

# МС

Мисливські Собаки

## ТЕМА НОМЕРА:

Открытие сезона охоты.  
Интервью с И. В. Тохтамышем

№ 6 (36) ИЮЛЬ, 2012

## МНЕНИЕ ЭКСПЕРТА:

Страсти  
по куропатке-2012  
(продолжение)

## ГЛАВНОЕ СОБЫТИЕ:

Всеукраинские состязания  
среди охотничьих собак  
по водоплавающей дичи

## СОВЕТЫ ВЕТЕРИНАРА:

Травмы, порезы,  
укусы змеи



Дратхаар  
"Каю II v. Eikendorf"  
вл. Леонтьев В. И.  
Полевой Чемпион  
Всеукраинских состязаний  
среди охотничьих собак  
по водоплавающей дичи

Уважаемые читатели!  
Мы начинаем подписку  
на обновленный журнал



Журнал вы можете приобрести  
в областных отделениях ФОСУ  
или оформить редакционную  
подписку.



Подписной купон

Квитанция об оплате (только для физических лиц)

 Я хочу подписаться на журнал «Мисливські собаки»	ПОВІДОМЛЕННЯ	Отримувач платежу Федерація Мисливського Собаківництва України	26007000118267 <small>поточний рахунок</small>	26437421 <small>Код ЄДПРСУ</small>								
	Установа банку <b>АКБ „Хрещатик”</b>	300670 <small>МФО банку</small>	Прізвище, ім'я та по-батькові _____ Адреса, телефон _____									
Отметьте выбранный Вами срок подписки	Касир	Вид платежу <b>Добровільний внесок на журнал MS</b>		Сума (вкл. ПДВ) _____								
<table border="1"> <thead> <tr> <th></th> <th>Стоимость с доставкой</th> <th>Количество номеров журнала</th> </tr> </thead> <tbody> <tr> <td>1 місяць</td> <td>15,00</td> <td>1</td> </tr> <tr> <td>12 місяців</td> <td>165,00</td> <td>11</td> </tr> </tbody> </table> Внесите сумму, указанную в столбце «стоимость подписки» в квитанцию об оплате		Стоимость с доставкой	Количество номеров журнала	1 місяць	15,00	1	12 місяців	165,00	11	Платник _____	Пеня _____	
	Стоимость с доставкой	Количество номеров журнала										
1 місяць	15,00	1										
12 місяців	165,00	11										
Фамилия _____ Имя _____ Отчество _____ Индекс _____ Область _____ Город/село _____ Улица _____ Дом Корп. Кв. _____ Телефон _____ Доп. Сведения _____	КВИТАНЦІЯ	Отримувач платежу Федерація Мисливського Собаківництва України	26007000118267 <small>поточний рахунок</small>	26437421 <small>Код ЄДПРСУ</small>								
	Касир	Установа банку <b>АКБ „Хрещатик”</b>		300670 <small>МФО банку</small>								
		Вид платежу <b>Добровільний внесок на журнал MS</b>		Сума (вкл. ПДВ) _____								
		Платник _____		Пеня _____								

Внимание!!! Перед оплатой, обязательно свяжитесь с редакцией по тел.: (044) 496-41-19  
 (для уточнения адреса Вашей доставки. Оплату можно производить в любом банке.

Купон на бесплатное объявление

Текст \_\_\_\_\_

\_\_\_\_\_

Ф.И.О. \_\_\_\_\_ Телефон \_\_\_\_\_

Внимание!!! Купон на бесплатное объявление, к которому нужно приложить квитанцию об оплате, высылать на электронный адрес [fmsu.office@gmail.com](mailto:fmsu.office@gmail.com),  
 факсом (044) 496-41-19, или почтой 03115, Киев, ул. Верховинная, 36-А, ФМСУ



6



ИЮЛЬ 2012 №6 (36)

**Журнал "Мисливські собаки"**

Украинский специализированный журнал  
Издается 11 раз в год  
Подписной индекс – 91865  
Свидетельство о регистрации  
КВ № 9443 от 20.12.2004

Федерация охотничьего собаководства  
Украины (ФОСУ)  
Президент – Анатолий Голубченко  
Адрес: Киев, ул. Верховинная, 36, оф. 309  
Тел. 496-41-19

Учредитель и издатель  
ТОВ «Журнал «Мисливські собаки»  
Адрес: Киев, ул. Верховинная, 36, оф. 309  
Тел. 496-41-19

Редакция журнала:  
**Главный редактор** Владимир Грановский  
**Авторы номера:** Я. А. Рогоцкий, Ю. В. Буматевич,  
А. А. Стоячко, Н. Н. Милаенко, А. Э. Кун, А. Шапатын,  
З. В. Карплюк  
**Фотографы:** Д. А. Пастернак, О. О. Гаврилов,  
Щербатюк И. П.  
**Стиль и дизайн:** Наташа Постная  
**Верстка:** Анатолий Ильинский  
**Литературный редактор:** Звенислава Карплюк

Журнал распространяется по сети клубов и от-  
делений охотничьего собаководства, охотничьих  
магазинов.

**E-mail:** [press@fmsu.org](mailto:press@fmsu.org)  
[www.huntingdogs.com.ua](http://www.huntingdogs.com.ua)

Редакция не несет ответственности за содержание  
рекламы и объявлений Любое использование ма-  
териалов журнала возможно лишь при письменном  
согласии редакции и ссылке на  
издание – все права защищены

Рукописи не рецензируются и не возвращаются  
Редакция оставляет за собой право редактирова-  
ния и отбора присланных материалов

Мнение редакции может не совпадать с мнением  
авторов. Авторы публикаций несут ответственность  
за точность приведенных фактов

Номер подписан в печать  
Формат: А4  
Тираж: 3000 экз.

Печать  
ООО «Полиграфическая фирма Слон»  
г. Киев, ул. Фрунзе, 82  
тел. (044) 592-35-06, (067) 440-00-94  
тел./факс (044) 468-22-27



14

**4 НОВОСТИ**

**6 ТЕМА НОМЕРА**

Відкриття полювання. Інтерв'ю з  
І. В. Тохтамишем, начальником  
управління мисливського господар-  
ства Державного агентства лісових  
ресурсів України

**10 Сезон охоты: на уток**

**14 ВЫСТАВКИ**

Львівська обласна виставка  
мисливських собак

**16 27 обласна Хмельницька виставка  
мисливського собаківництва**

**18 ГЛАВНОЕ  
СОБЫТИЕ**

Чемпионат Украины среди охот-  
ничьих собак по водолавающей  
дичи

**20 МНЕНИЕ  
ЭКСПЕРТА**

Страсти по нуропаткам - 2012

**24 СОВЕТЫ МОЛО-  
ДЫМ ОХОТНИКАМ**

Техника безопасности на охоте

**26 ИСТОРИЯ ПОРОДЫ**

Эстонская гончая

**28 СОВЕТЫ  
ВЕТЕРИНАРА**



18



26



## Американці запустили перший у світі телеканал для собак

**Трансляцію навіть не переривають набридливою рекламою і новинами.**

У США запрацював перший у світі телеканал для собак. Щодня цей канал набирає все більшої популярності.

Зазначимо, творці дуже відповідально і професійно підійшли до вибору телепередач для домашніх улюбленців. Оператори "встали на коліна", щоб знімати відео зі собачої точки зору.

Щоб залучити їх до екрану, була застосована спеціальна корекція кольору, так як відомо, що собаки не бачать червоний і зелений колір. Теж саме з музикою, яка збігається з собачим пульсом і записана з використанням мінімуму інструментів. Навіть оператори "встали на коліна", щоб знімати відео з собачої точки зору.

На екрані собаки будуть бачити собі подібних, людей, природу. Щоденна 8-годинна трансляція не буде перериватися навіть рекламою і новинами.

Як повідомлялося, в Італії популярність набирає морозиво для собак. Десятки видів ласощів для чотириногих пропонують у магазині, який розташований в околицях Риму.

УНН

## В Харькове появиться крематорий для домашніх животиных

**Центр обращения с животиными будет предоставлять услуги по кремации животиных.**

Об этом сообщил директор Департамента жилищного хозяйства Роман Нехорошков. По его словам, установка для кремации домашніх животиных будет работать на базе городского Центра содержания бездомных животиных.

Как рассказала директор КП «Центр обращения с животиными» Юлия Шаповалова, утилизационная установка английского производства уже куплена. Осталось подключить ее к газу. Для комплекса ритуальных услуг отведут территорию на базе центра.

Цена на услуги крематория, по словам Юлии Шаповаловой, будет доступной, около 100-150 грн. Также харьковчане по желанию смогут заказать урну с прахом своего питомца.

«В Харькове – миллион жителей, и в каждой четвертой семье живет кошка или собака. Сейчас стихийные кладбища домашніх животиных размещаются в парках и скверах, на окраине города. Это противоречит всем санитарным нормам. Есть кладбище домашніх животиных в пос. Бабаи Харьковской области, где захоронение стоит от 2 тыс. грн», – отметила директор предприятия.

[www.city.kharkov.ua](http://www.city.kharkov.ua)

## Вчені підозрюють, що собаки можуть лише прикидатися винуватими

**На думку дослідників, собаки просто пов'язують свої дії з реакцією господаря і прикидаються винуватими, аби уникнути наганяю. На думку вчених, собаки все ж таки не можуть відчувати провини. 74% власників собак вважають, що їх вихованці відчують почуття провини. Майже 60% "собачників" стверджують, що лають улюбленця менше, якщо той "кається".**

Існує безліч доказів того, що тварини відчують первинні емоції – щастя і страх, наприклад. Але дані про вторинні – такі як ревності, гордість і почуття провини – фігурують у науковій літературі вкрай рідко. Зазвичай говорять про те, що подібні почуття пов'язані із самосвідомістю, якого тварини позбавлені. Проте ще Чарльз Дарвін звернув увагу на те, що поведінка, пов'язане з почуттям провини, спостерігається у деяких соціалізованих приматів – наприклад, опускання голови, уникнення погляду в очі. З одного боку, це не дивно, адже почуття провини служить зміцненню соціальних відносин і зводить до мінімуму можливість злочинів проти партнерів. Подібні моделі поведінки були пізніше виявлені і в інших соціальних тварин, у тому числі у вовків і домашніх собак.

Проблема в тому, що та чи інша поведінка ще не означає дійсного почуття провини у тварини. Ця емоція породжується розумінням того, що ти порушив якесь важливе правило. У випадку з собаками більш логічно припустити, що собаки так поводяться для того, щоб уникнути наганяю. Тим паче що, як сказано вище, подібна поведінка – запорука того, що покарання буде не настільки суворим. Просто тварина встановлює нескладний зв'язок між купкою на килимі і реакцією господаря.

Група дослідників з Будапештського університету імені Лоранда Етвеша (Угорщина) на чолі з Джулі Хехт провела експеримент, який повинен був виправити недоліки досвіду, поставленого в 2009 році психологом Барнард-коледжу (США) Олександром Горовицем. Тоді

вчені виявили, що собаки, були вони насправді винні чи ні, частіше демонструють поведінку, пов'язану з почуттям провини, після сварки з боку господаря. Найцікавіше, що собаки, які не порушували встановленого людиною правила, але були покарані, виглядали більш винуватими, ніж ті, що й справді згрішили.

Перш за все дослідники з'ясували, як поводить себе кожна з 64 собак, що брали участь в експерименті, вітаючи господаря звичайним чином. Потім вчені ввели суворе правило: їжа на столі для людей, а не для собак. Після цього тварини залишилися наодинці з їжею, і фахівці уважно спостерігали, як собака вітає господаря, який повернувся. Відразу ж підтвердилася підозра щодо того, що собаки поводяться винувано тільки при певних обставинах – в основному після того, як їх насварять. І не було ніякої різниці, з'їла вона в дійсності залишену перед нею їжу або ж чесно дотримувалася встановленого правила. При цьому майже 75% власників змогли правильно визначити, чи завинила собака, що набагато більше випадкового влучення.

Однак цілком можливо, що "собачники" спиралися на попередні спостереження. Справа в тому, що собакам показували їжу до встановлення правила – і деякі з них не втрималися і відразу взяли за частування. Можливо, власники виходили з того, наскільки велика ймовірність, що вихованець накинется на їжу. Після того як дослідники виключили з результатів таких господарів (тих, хто знав, з'їла чи ні собака їжу до встановлення правила), результат виявився прямо протилежним: люди не мали успіху в вгадуванні.

Як і багато інших досліджень, присвячених поведінці тварин, цей експеримент приніс неоднозначні результати. Адже собаки і господарі опинилися в не зовсім звичній ситуації. Тому вчені відзначають, що в майбутньому подібні досліді слід проводити в знайомому середовищі, а не в лабораторії. А перед цим треба поспостерігати за соціальними зв'язками, усталеними між господарем і вихованцем.

[www.tsn.ua](http://www.tsn.ua)

## Ученые: Собаки могут защитить детей от астмы

**Микробы, живущие в домашней пыли в квартирах, где есть собаки, могут помочь защитить детей от вызываемой респираторным вирусом инфекции, тяжелая форма которой может приводить к астме.**

Об этом свидетельствуют данные исследователей из Калифорнийского университета в Сан-Франциско, представленные на съезде Американского общества микробиологии.

"Мы обнаружили, что добавление в мышиную еду пыли из домохозяйств, где есть собака, защищает их (мышей) от детского инфекционного агента, передающегося воздушным путем, респираторного синцитиального вируса (RSV infection). Эта инфекция распространена в детстве и обычно имеет симптомы средней и значительной выраженности. В последнем случае существует высокий риск развития астмы", - цитируются в пресс-релизе университета слова автора научного труда Кеи Фуджимура.

Респираторный синцитиальный вирус является основной причиной инфекций нижних дыхательных путей у новорожденных и детей. От данного вируса не существует вакцины. Лечение ограничено поддерживающей терапией, возможно применение кислородной маски.

В своей работе Фуджимура и ее коллеги сравнили три группы животных: мышей, которые получали порцию "собачей пыли" до инфицирования, мышей, инфицированных, но не подвергавшихся действию пыли, и мышей контрольной группы без инфекции.

"Мыши, получавшие пыль, не показали симптомов, связанных с инфекцией, таких как воспаление и появление слизистых выделений. Они также имели иной состав кишечной флоры, нежели мыши, не питавшиеся пылью", - говорит Фуджимура.

Ранее уже проводилась взаимосвязь между домашними животными (собаками и кошками) и защитой их владельцев от развития астмы. В последней работе Фуджимура и ее коллеги продемонстрировали, что колонии бактерий в домашней пыли (микробиом), там, где есть кошка или собака, композиционно отличаются от пыли домов, где нет домашних животных.

"Это побудило нас предположить, что микробы из "собачей пыли" могут колонизировать желудочно-кишечный тракт, создавая иммунный ответ и защищая своего хозяина от астмогенного патогена RSV", - говорит Фуджимура.

По ее словам, эта работа представляет собой первый шаг к определению идентичности микробных разновидностей, которые создают защиту против воздушных инфекций.

Lenta.ru



## Фрисби-чемпионат Европы для собак розпочався в Угорщині

**Фрисби-чемпионат Европы для собак розпочався в Угорщині. Чотирилапі змагаються у ловлі пластикових дисків.**

Участь у змаганні беруть 60 песиків із 6 країн. Журі оцінює їхні вміння в кількох номінаціях - від висоти стрибка до артистичності виступу. Призери європейської першості отримують путівки на чемпіонат світу, що відбудеться у Сполучених Штатах у вересні. Проте організатори шоу кажуть - насамперед дбають про здоров'я тварин, а не про високі результати.

Йозеф Аркоши, організатор чемпіонату: "Для собак це чудова нагода повеселитися разом зі своїми господарями. Такі вправи покращують їхній фізичний стан і гарантують довге життя".

www.tsn.ua

## Внимание!

В прошлом номере «МС», на 14 стр. были допущены ошибки в списке рейтинговых мероприятий для легавых на 2012 год. Просим извинения за причиненные неудобства и печатаем правильный вариант.

**Рейтинг легавых собак 2012 года будет составлен по результатам следующих мероприятий:**

1. Чемпионат Украины среди легавых по куропатке (Черноморское, Крым);
2. Чемпионат Украины по болотной дичи «Мемориал Чабана»;
3. Чемпионат Украины среди легавых по фазану (Крым);
4. Региональный чемпионат по перепелу «Слобожанське поле» (Харьков);
5. Региональные чемпионат по перепелу "Кубок Подолье" (Винница);
6. Региональный чемпионат по перепелу «Кубок Киева» (Киев);
7. Крымские межобластные состязания по куропатке;
8. Донецкие областные состязания по куропатке на кубок «Скоробогатова»;
9. Донецкие областные состязания по перепелу на кубок «Бочарова»;
10. Крымские областные состязания по фазану;
11. Днепропетровские межобластные состязания по фазану;
12. Запорожские межобластные командные состязания по полевой дичи;
13. Киевские областные состязания на кубок «Закрытие сезона» по фазану;
14. Винницкие областные состязания по фазану.

**Для континентальных собак дополнительно будут учитываться результаты выступлений в:**

1. Чемпионате Украины по водоплавающей дичи;
2. Комплексных Всеукраинских состязаниях континентальных легавых.

**Перечень мероприятий по которым будет вестись зачет составлен комиссией по группе пород легавые.**

**Желаем успехов всем владельцам в полевом сезоне 2012 года.**

# ВІДКРИТТЯ ПОЛЮВАННЯ:

«Традиційно, на протязі десятків років, полювання на пернату дичину в Україні починалось з другої суботи серпня. Думаю, що більшість користувачів почнуть полювання саме з цієї дати» – І.В.Тохтамиш, начальник управління мисливського господарства Державного агентства лісових ресурсів України



Цієї події щороку з нетерпінням чекає вся мисливська братія. Відкриття полювання... Щороку "Відкриття полювання" буває двічі: першого серпня на птицю, а першого листопада на звіра. Але святом для мисливців вважається саме перше відкриття, коли після довгої перерви у вас у руках знову улюблена вами рушниця, поряд вірний пес і ви знову маєте змогу поїхати на полювання.

З кожним днем наближається радісно-тривожний час підготовки до нового мисливського сезону. Якщо для більшості мисливців міжсезоння в основному пора томливого чекання, то для працівників мисливських господарств період перед відкриттям нового сезону полювання – це період напруженої роботи, від успішного завершення якої залежатиме відпочинок і настрої гостей. Одним з основних завдань, що визначають хороше відкриття полювання і проведення всього мисливського сезону є правильне визначення норм навантаження на мисливські угіддя.

Доки мисливці полюватимуть на пернату дичину цього року? Які норми відстрілу пернатої дичини за день? Та на яких птахів заборонено цього року полювати? Про це та інше у розмові "Мисливські собаки" з Іваном Васильовичем Тохтамишем, начальником управління мисливського господарства Державного агентства лісових ресурсів України.



### Іван Васильович, коли в Україні розпочинається сезон полювання на пернату дичину і доки він триватиме?

Відповідно до статті 19 Закону України «Про мисливське господарство та полювання» початок сезону полювання на пернату дичину розпочинається у серпні (за виключенням куріпки сірої і фазана, на яких полювання розпочинається у жовтні). Цією статтею визначено також, що строки полювання (конкретна дата відкриття та закриття полювання на певний вид мисливських тварин, дні полювання протягом тижня) та порядок його здійснення, а також норма добування мисливських тварин визначаються користувачем мисливських угідь у межах строків, визначених цим Законом, за погодженням з відповідним територіальним органом Мінприроди. **Отже, користувач має законне право розпочати сезон полювання на той чи інший вид пернатої дичини в наданих йому мисливських угіддях вже з 1 серпня.** Однак, традиційно, на протязі десятиків років, полювання на пернату дичину в Україні починалось з другої суботи серпня. Думаю, що більшість користувачів почнуть полювання саме з цієї дати.

### Як підготуватися до початку полювання молодому мисливцю? Що потрібно знати? Які потрібні документи? Як отримати посвідчення мисливця?

По-перше, молодий мисливець, як зрештою і кожен мисливець, повинен чітко знати правила техніки безпеки при проведенні полювання і поводження зі зброєю. По-друге, проштудіювати, чи освіжити в пам'яті, норми Закону України «Про мисливське господарство та полювання».

В статті 14 цього Закону наведений перелік документів, що дають право на полювання. Нагадаємо їх: посвідчення мисливця; щорічна контрольна картка обліку добутої дичини і порушень правил полювання з відміткою про сплату державного мита; дозвіл на добування мисливських тварин (ліцензія, відстрільна картка, дозвіл на діагностичний та селекційний відстріл); відповідний дозвіл на

право користування вогнепальною мисливською зброєю у разі її використання; паспорт на собак мисливських порід, інших ловчих звірів і птахів у разі їх використання під час полювання. Зазначені документи мисливець зобов'язаний мати під час здійснення полювання, транспортування або перенесення продукції полювання і пред'являти їх на вимогу осіб, уповноважених здійснювати контроль у галузі мисливського господарства та полювання.

Щоб стати мисливцем перш за все треба отримати посвідчення мисливця. Цей документ громадянин може отримати після успішної здачі екзамену за відповідною програмою. В екзаменаційні білети включені 237 питань з таких розділів: законодавство в галузі мисливського господарства та полювання, правила техніки безпеки при проведенні полювання і поводження зі зброєю, біологія мисливських звірів і птахів, мисливське собаківництво, надання першої медичної допомоги.

**Перелік документів, що дають право на полювання: посвідчення мисливця; щорічна контрольна картка обліку добутої дичини і порушень правил полювання з відміткою про сплату державного мита; дозвіл на добування мисливських тварин (ліцензія, відстрільна картка, дозвіл на діагностичний та селекційний відстріл); відповідний дозвіл на право користування вогнепальною мисливською зброєю у разі її використання; паспорт на собак мисливських порід, інших ловчих звірів і птахів у разі їх використання під час полювання. Зазначені документи мисливець зобов'язаний мати під час здійснення полювання, транспортування або перенесення продукції полювання і пред'являти їх на вимогу осіб, уповноважених здійснювати контроль у галузі мисливського господарства та полювання.**



**Який документ дає право мисливцю використовувати на полюванні мисливську собаку?**

Відповідно до статті 14 Закону України «Про мисливське господарство та полювання» мисливець має право на полюванні використовувати мисливську собаку тільки при наявності паспорта на нього, що засвідчує породність даного собаки.

**У які дні можна полювати? Для мисливців із мисливськими собаками (лягавими і спанієлями) встановлений додатковий день для полювання?**

Як я вже говорив, користувач мисливських угідь може сам визначати дні полювання, отже саме для мисливців, власників мисливських собак, може бути встановлений такий день полювання.

**На яких птахів заборонено полювати цього року?**

Заборонено полювання на ряд видів диких качок і гусей чисельність яких, як в Україні, так і в їх ареалі поширення низька – це гоголь, чернь білоока, чернь червонодзьоба, огар, галагаз, гага звичайна, луток, крохалі, качка сіра, мала білолоба гуска (пискулька), казарка червоновола.

**Яка норма відстрілу? Які розміри адміністративних штрафів за добування пернатой дичини понад визначену у відстрільній картці норму?**

Статтею 16 зазначеного Закону встановлено, що норму відстрілу, зокрема, для пернатой дичини визначає на мисливський сезон Міністерство екології та природних ресурсів України. Користувач мисливських угідь не може встановлювати норму відстрілу вищу, ніж встановлена Мінприроди, за цим слідкують його територіальні органи при погодженні проекту наказу користувача угідь про відкриття полювання. Мисливець, який допустив порушення правил полювання, перевищивши встановлену норму відстрілу пернатой дичини підлягає адміністративному штрафу в розмірі від 102 грн. до 1020 грн. Крім

того, він повинен відшкодувати збитки, нанесені мисливському господарству, за кожного незаконно добутого мисливського птаха в такому розмірі:

- лебеді – 1000 грн.;
- гуси, фазан, сіра куріпка, неклик – 500 грн.;
- качки, лиска, голуби, кулики, перепілка – 250 грн.;
- інші мисливські птахи – 250 грн.

Відповідно до статті 30 Закону України «Про мисливське господарство та полювання» відшкодовані збитки зараховуються на рахунок користувача мисливських угідь.

**Чи можна отримати картки на відстріл в різних областях? Чи не буде з цим проблем?**

Картки на відстріл пернатой дичини видає користувач мисливських угідь, отже мисливець має вирішувати це питання з ним. Користувач угідь може і відмовити у видачі відстрільної картки, адже він має враховувати пропускну спроможність угідь і інтереси місцевих мисливців.

**Яка ситуація із мисливськими угіддями в різних регіонах? Чи УТМР поновили договори оренди на використання мисливських угідь?**

В 2012 році в 10 обласних організаціях УТМР закінчується термін користування мисливськими угіддями, в 2013 році – ще в чотирьох обласних організаціях. Зараз іде робота по підготовці документів і подання їх на сесії обласних рад для розгляду і прийняття відповідних рішень.

**Заборонено полювання на ряд видів диких качок і гусей чисельність яких, як в Україні, так і в їх ареалі поширення низька – це гоголь, чернь білоока, чернь червонодзьоба, огар, галагаз, гага звичайна, луток, крохалі, качка сіра, мала білолоба гуска (пискулька), казарка червоновола.**

**Іван Васильович, розкажіть яка ситуація із мисливською дичиною? На скільки відсотків збільшується чи зменшується щорічно поголів'я дичини?**

З 2002 року спостерігається ріст чисельності диких копитних тварин. За цей час їх чисельність зросла на 31%. Чисельність кабана за цей період зросла в 1,8% раз і досягла 65 тис. голів. Що стосується зайців-русаків то їх чисельність за вказаний період за даними статистики зменшилась з 1,8 млн. гол. до 1,6 млн. гол. Депресія чисельності зайця-русака характерна для всієї Східної Європи.

**Які зміни, нововведення будуть в цьому або наступному сезоні полювання?**

Що стосується змін і нововведень в цілому в галузі мисливського господарства та полювання, то вони будуть залежати від прийняття Верховною Радою України змін і доповнень до Закону України «Про мисливське господарство та полювання». Держагентством лісових ресурсів вже підготовлений відповідний проект Закону.

**Іван Васильович, які зміни будуть внесені до статті 22 Закону України "Про мисливське господарство та полювання" щодо забезпечення прав громадян на користування об'єктами тваринного світу?**

До Верховної Ради України народними депутатами України Пшонкою А.В., Мироненком М.І., Гусаровим С.М. подано проект Закону України «Про внесення змін у статтю 22 Закону України «Про мисливське господарство та полювання». Даним законопроектом пропонується вилучити із статті 22 норму щодо необхідності погодження з власниками або користувачами земельних ділянок питання щодо надання у користування мисливських угідь, розташованих на цих земельних ділянках. Вони будуть тільки інформуватись про суб'єктів, яким надано право у користування цими мисливськими угіддями.

**Відповідно до адміністративної реформи, Указами Президента України від 23.04.2011 року за № 500/2011 та від 13.04.2011 року за №458/2011 було визначено головний орган в системі центральних органів виконавчої влади з питань формування та забезпечення реалізації державної політики в галузі лісового та мисливського господарства, а також безпосередній виконавець цієї політики, який вхо-**

**дить до системи центральних органів виконавчої влади. Цими органами, відповідно стали Міністерство аграрної політики та продовольства України та Державне агентство лісових ресурсів України. Іван Васильович, розкажіть будь-ласка, чи будуть якісь зміни в мисливському собаководстві?**

Мисливське собаководство одна із важливих складових галузі мисливського господарства України, яка контролюється державою, відповідно до статті 34 Закону України «Про мисливське господарство та полювання». За даними Федерації мисливського собаководства України на обліку в них знаходиться 37600 собак мисливських порід.


На даний час Державним агентством лісових ресурсів України та Міністерством аграрної політики та продовольства України розроблено та подано на реєстрацію до Міністерства Юстиції України «Положення про мисливське собаководство» та «Порядок видачі паспортів на собак мисливських порід», де Держлісагентство, як спеціально уповноважений центральний орган виконавчої влади з питань лісового і мисливського господарства та полювання в межах своїх повноважень буде:

- розробляти, затверджувати та контролювати в межах своїх повноважень виконання нормативно-правових документів (інструкцій, положень, правил випробувань, тощо), кінологічними об'єднаннями, а також іншими установами та організаціями, які займаються мисливським собаководством в Україні;

- встановлювати порядок та видавати паспорти на собак мисливських порід на підставі родоводів встановленим Держлісагентством зразка, виданих Всеукраїнськими громадськими кінологічними організаціями, які займаються мисливським собаководством в Україні;

- вести книгу обліку та електронну базу даних видачі паспортів на собак мисливських порід.

**Хотіли б почути від Вас, Іване Васильовичу, побажання нашим читачам.**

В першу чергу хочу побажати кожному, хто буде брати участь в полюванні, пам'ятати не тільки про Закон, а й про гуманність. Обов'язково дотримуватися всіх норм чинного законодавства, не використовувати жодного браконьєрського оснащення та бути обережними і по відношенню до звіра, і один до одного. Бажаю всім вдалого полювання та визначних трофеїв. 



# СЕЗОН ОХОТЫ: НА УТОК

Этого сезона охотники ждут с особенным нетерпением! Как раз заканчивается время отпусков. Намечается первая вылазка на уток, вспоминаются веселые открытия прошлых осенних сезонов. Новость об открытии сезона сообщают все газеты и радио. Сезон на уток открывается в конце августа и длится весь сентябрь. В этот день стараются пойти на охоту даже самые тяжелые на подъем охотники. Открытие нельзя пропустить! Его нужно отметить! У болот и озер, на лугах собирается много людей. С собаками всяких пород и без собак. На машинах, мотоциклах, велосипедах и пешком. Начинать стрелять разрешается накануне объявленного дня вечером. Заранее приехавшие охотники сидят у костров, разговаривают, переслушиваются. Когда слышатся первые выстрелы, все оживляются и сезон открыт...



Охота на уток получила широкое распространение и очень полюбилась охотникам. И это не мудрено, она весьма азартна и увлекательна, а главное наиболее доступная. Охота на уток начинается с конца августа и длится до конца декабря.

Надо отметить, что это увлечение носит сезонный характер, так как перелетные птицы с середины октября трогаются в дальний путь на юг, а вернутся не раньше марта-апреля месяца. Только с августа, когда молодняк встает на крыло, начинается самый разгар охоты на уток.

Утка не так непредсказуема и осторожна, как гусь, однако это не значит, что взять ее легко. Мясо диной утки обладает приятным вкусом, да и азарт во время удачной охоты играет большое значение, так что эту речную красавицу с полным правом можно назвать самым часто добываемым трофеем.

Эта дикая птица может облюбовать наждый пресный водоем, будь это озеро, река, заболоченный пруд. Утку вполне можно назвать птицей привычек: если не торопиться, а осторожно, не выдавая себя, понаблюдать за стаей, внимательный человек сразу заметит определенные закономерности. Вне воды эти птицы проводят немного времени, они все время плещутся, чистятся, высматривают что-то под водой, хотя нырять, вопреки ожиданиям, любят далеко не все представители утиног царства.

Отдыхают, спят, гнездятся утки в одном месте, а на кормежку летают в другое. Причем, летают, как правило, одними и теми

же воздушными коридорами. Зная эту их особенность, опытные добытчики утки караулят птицу на возвращении к месту отдыха, но не доходя до него, иначе, один раз напуганные, утки могут и сменить «прописку».

Самка строит гнездо в зарослях травы, кустарнике, среди кочек и камышей, предпочитая все же не удаляться от воды. В кладке в среднем бывает 8-10 яиц, заботливая утка высидит их до четырех недель. В период насиживания и вылупления птенцов преданные мамы не сойдут со своего места, даже если охотник в прямом смысле наткнется на гнездо. Селезни-папы в воспитании и уходе за молодым потомством участия не принимают, в это время они сбиваются в свои холостяцкие стаи.

Утка обладает прекрасным зрением, острым слухом, так что надеяться на то, что она легко позволит приблизиться к себе, не стоит. Однако если есть возможность держаться на безопасном расстоянии на воде, не взлетая, птица предпочтет этот вариант. Такую особенность поведения утки используют знающие охотники, загоняя ее к месту, где притаились стрелки. На крыло утка поднимается почти вертикально, размахисто хлопая крыльями.

Много этих красивых птиц гибнет от зубов хищников, из молодняк редко больше 1-2 птенцов от целого выводка доживают до осени и готовятся вместе со старшими к дальнему перелету. Зимую утки проводят в Иране, Индии, Китае для того, чтобы весной снова вернуться на родину, к месту своих гнездовий.

**Охота на уток с собакой – это один из самых массовых и популярных видов охоты.**

Самым распространённым способом утиной охоты является, конечно, охота с собакой. Во-первых, утки обладают сильным запахом, что является настоящим подарком для острого собачьего обоняния, с помощью которого можно гораздо быстрее обнаружить спрятавшуюся птицу. Во-вторых, собаки поистине незаменимы для доставания подстреленных уток, которые зачастую падают в недоступные для человека заросли или в воду. Правда, далеко не всякая собака пригодна для утиной охоты, наиболее эффективны легавые, лайки и спаниели. Охота с собаками открывается с летнего сезона и может продолжаться вплоть до отлёта уток на южную зимовку. Отбирая собак для такого дела, нужно проследить за тем, чтобы они обладали большой настойчивостью в преследовании раненой птицы, потому как утки очень сильны и могут даже при смертельной ране уплыть очень далеко. Также нельзя ни в коем случае выпускать собаку в ошейнике за уткой: собака может запутаться в крепях и попросту утонуть.



Основные задачи собаки на охоте на утку - поднимать птицу на крыло, приносить охотнику битую и подранную дичь, выгонять дичь из зарослей в область досягаемости стрелка. Каждая из пород, используемых при добыче уток, хороша по-своему в каждой из этих сфер деятельности.

**СПАНИЕЛИ** – эти собаки при сравнительно небольшом росте обладают большой выносливостью, к тому же они легко поддаются дрессуре. Охота на уток со спаниелями имеет ряд особенностей:

- 1) они не делают стойки, как легавые, однако перед каждой найденной птицей совершают короткую остановку, давая охотнику возможность приготовиться к выстрелу;
- 2) инстинкт охотника, существующий у каждого спаниеля, помогает даже молодым собакам успешно отыскивать дичь;
- 3) любовь представителей этой породы к воде позволяет охотиться даже на озерах;
- 4) спаниели отлично подают хозяину битую дичь.

**ЛЕГАВЫЕ** - одна из самых популярных пород собак для охоты на уток. Особенно хороши в этой роли жесткошерстные собаки – они без проблем ныряют в воду практически весь сезон. Охота на уток с легавой имеет несколько нюансов:

- 1) собака должна иметь опыт нескольких сезонов промысла

различной дичи, иначе у нее может не хватить выдержки и сообразительности;

- 2) легавая не всегда может забраться в густые заросли в силу своих габаритов;
- 3) охотнику нужно быть готовым сделать выстрел накоротке, как только собака поднимет уток на крыло.

**ЛАЙКИ** - очень популярная для охоты на уток порода собак. Эти собаки неплохо поддаются дрессировке, и воспитать прекрасную утятницу можно из каждой лайки. Представители этой породы имеют некоторые поведенческие особенности на охоте, о которых важно знать:

- 1) почуяв в зарослях уток, лайка подает охотнику звуковой сигнал - влает;
- 2) ввиду небольших размеров собака пролезает практически всюду;
- 3) густой теплый подшерсток позволяет им нырять в воду даже поздней осенью.



**10 СОВЕТОВ УСПЕШНОГО ПОДМАНИВАНИЯ УТОК ОТ РОДА ХЭЙДЕЛА**

1. Если утки подлетают сами, забудь про манок.
2. Когда утки начинают непонятно биться крыльями, немедленно начинай зазывать их возвратным призывом, для правильной корректировки их полета.
3. Если кажется, что они сходят с курса, используй одиночные крики и кормовые звуки для возвращения их на правильный курс.
4. Старайся призывать птиц когда они делают круг тогда, когда они начнут лететь против ветра. Это позволит им легче определиться с местом посадки против ветра. (Предвидь их полет.)
5. Помни о свистках и сочetaй их звуки вместе с криканьем в манок на крикву. Молодежь может легко дудеть в свистки и чувствовать свое непосредственное участие в процессе подманивания уток. Нельзя сбрасывать со счетов звучание манка селезня криквы, особенно в безветренную погоду.
6. Всегда начинай высоко, постепенно понижая уровень, не повторяя начальную ноту.
7. По возможности используй манки соответствующие приманиваемому виду. Разговаривай с ними на родном языке (например, для чирка-свистунка используй манок на чирка-свистунка).
8. Когда подзываете уток командно, должен быть один лидер, в то время как другие лишь дополняют его. Не соревнуйтесь между собой.
9. Ты должен осознавать, что не всех уток можно подозвать. Даже настоящие утки не всегда могут подозвать других уток.
10. Будь разнообразным, если то, что ты делаешь не работает - ПОМЕНЯЙ! Не играй, как заевшая пластинка.

**ПРИЗЫВЫ, КОТОРЫЕ ДОЛЖЕН ЗНАТЬ КАЖДЫЙ ОХОТНИК НА УТОК**

Существует восемь призывов, которые должен иметь каждый серьезный охотник на уток в своем репертуаре. Изучив их, вы сможете подзвать уток поближе почти в любой ситуации. Прочитайте, как чемпион по подманиванию уток Грег Бринкли (Greg

Brinkley), изготовитель манков на уток Drake Brake Duck Calls из Мариона (шт.Аризона), демонстрирует каждый из призывов.

**ЗНАЙ ПРИЗЫВЫ**

**1. Обычный крик**

Несмотря на всю простоту, не каждый может воспроизвести обычный крик, а потом удивляется, почему утка не подлетает к нему. Тодд Хейдельбауер (Todd Heidelbergbauer) также обращает внимание на тренировку правильного окончания крика. "Одной из первых вещей, чему меня учил мой дедушка (Френк Хейдельбауер), было правильное завершение крика. Люди используют "кря кря кря", в то время как должно быть ясное, четкое "кряк". Придерживайся основ и оканчивай свои "кряки", а все остальное вторично.

**2. Приветственный призыв**

"Я использую приветственный призыв, как только замечу утки вдалеке. Это серия из 5-7 нот в убывающем порядке в постоянном ровном ритме, кэнк, кэнк, кэнк, кэнк, кэнк," - говорит Род-Хэйдел.

**3. Кормовой призыв**

Для простого кормового призыва, проговаривай "тинкутукатика" в манок, немного увеличивая и уменьшая громкость. "Я не использую кормовой призыв часто," - говорит трехкратный чемпион мира по приманиванию и изготовитель манков Майк Мак Лемор (Mike McLemore). "Манящие должны научиться использовать его, чтобы добавить разнообразия, но звучит он лучше для самого манящего, чем на уток."

**4. Азартный призыв**

Азартный или хайбол призыв - это призыв, которым не следует злоупотреблять по мнению профи. "Не используй азартный призыв на расстоянии менее чем 100 метров до уток," - говорит Джим Олт (Jim Olt) из компании P.S. Olt Company. "Но когда ты все-таки его используешь, дуй высоко, сильно и громко. Тем не менее, никто не должен его использовать, если только не знает, как и когда. Азартные призывы самые громкие." Род Хэйлс соглашается. "Я знаком с около 30 нотами азартного призыва," - говорит он.

"Я должен слышать настоящий призыв самочки такого рода. Я стараюсь звучать как можно естественнее." Если ты решишь использовать азартный призыв, начни с длинного, сильного "Аааааайнк... ааааайнк..., аааайнк., ааайнкайнк", постепенно сходя на нет. Но не забывай использовать азартный призыв редко, как говорит Хэйдел: "Если утки приближаются, забудь про подзвыв".

#### 5. Возвратный призыв

"Возвратный призыв используется, когда утки не отвечают на приветствие или когда нужен немедленный ответ, например в лесу. Это быстрое звучание, как канк-канк, канк, канк," - говорит Хэйдел. "Кроме того, я заметил, что живые утки (самки) отвечают лишь после того, как другие пролетят над водоемом или над их местоположением. Обычно утка крикает им только один возвратный призыв." Олт добавляет: "Запомни только, что возвратный призыв быстрый и жесткий, приблизительно 5-7 нот. Не усложняй его."

#### 6. Одинокая утка


Призыв одинокой утки часто упускается из виду, хотя может быть очень эффективным, особенно, когда утки неразговорчивы. Призывы - не более чем широко расставленные, нерегулярные, носовые, затянущиеся "куэээээээйнк" криканы. Некоторые используют их для подманывания далеко сидящих уток на воде. "Ты можешь получить призыв одинокой утки из основного призыва. Научись крикать правильно, и остальное все получится," - говорит Джим Олт. "Твои призывы одинокой утки должны быть крики равномерно распределенными и быстрыми, с интервалами несколько секунд между ними. И имей в виду, что призыв одинокой утки несколько ниже и горловое".

#### 7. Умоляющий призыв

"Умоляющий призыв или просящий призыв используется для привлечения внимания уток, летящих на высоте 70-100 м над тобой," - говорит чемпион по подманыванию Грег Бринкли. "Этот призыв - серия из 5-6 криков, которые извлечены так, как будто уток по-настоящему просят приземлиться. Умоляющий призыв - это звук "Каанк, канк, канк, канк", и первый звук обычно немного длиннее. Умоляющий призыв - это протяжная, немного быстрая вариация возвратного призыва. Многие манящие оставляют его для упорных уток, которые отказываются подойти. Это зависит от манящего, который буквально умоляет уток подлететь или развернуться."

#### 8. Свистки

Свисток работает! Род Хэйдел клянется свистком. "Большинство наших самых удачных охот в прошлом году к концу сезона было благодаря сочетанию свистков и наших манков на крик. Мы пытаемся определить уток, прежде чем звать их, чтобы мы могли говорить на их языке," - говорит он. "Свистульки также являются отличным способом вовлечения молодежи к охоте, потому что они никоим образом не могут напортчить". Но чтобы утиная охота осенью прошла действительно удачно, необходимо обладать некоторыми навыками, знать повадки птицы и хорошо маскироваться. Когда охоте предшествует хорошая подготовка, где все тщательно продуманно - успех гарантирован. Уже со середины августа утиные выводки делают перелеты для кормежки. Совершаются они в вечернее время.

**Не дожидайтесь следующего сезона, следуйте данным советам на практике сегодня, чтобы быть готовым к утренней зорьке открытия сезона.** 

## Додаток до наказу Міністерства екології та природних ресурсів України

1.04.2012 № 230

Норми відстрілу інших мисливських тварин, віднесених до державного мисливського фонду, одним мисливцем за день полювання у сезон полювання 2012/2013 років

Вид мисливських тварин	Норма, голів	Вид мисливських тварин	Норма, голів
Норець великий	2	Гуски****	3
Качки*	5	Куріпка сіра	3
Лиска	6	Фазан	3
Курочка водяна	4	Перепел	15 *
Пастушка	3	Кріль дикий	1
Нулини**	10	Заєць-русак	1
Голуби***	10		

\*Крім гоголя, черні білокої, черні червонодзьобої, савки, огара, галагаза, гаги звичайної, лутка, крехів (крохалів), нерозня.

\*\*Крім нулика-сороки, баранця великого (дупеля), ходуличника, шилодзьобки, кроншнепів, чайки, лежня, дерихвоста, поручайника, крем`яшника, чорниша, перевізника, фіфі, зуйка морського, малого, великодзьобого, галстучника.

\*\*\*Крім голуба-синяка.

\*\*\*\*Крім гуски малої (гуски білолобої малої), казарки червоноволої.

Примітки:

1. Перната дичина, вирощена на фермах «під постріл», не нормована.

2. Мисливство у межах територій та об`єктів природно-заповідного фонду здійснюється відповідно до їх режимів.

**Директор Департаменту охорони природних ресурсів та екомережі М.Л. Томахін**

# ЛЬВІВСЬКА ОБЛАСНА ВИСТАВКА МИСЛИВСЬКИХ СОБАК

24 червня 2012 року в м. Львові на Стадіоні ліцею Дизайну та будівництва, по вул. Пимоненка, 15, відбулась чергова обласна виставка мисливських собак. Ясна сонячна погода, велика кількість глядачів, добра організація виставки сприяли святковому настрою всіх присутніх.

Основним завданням виставки було визначення кращих плідників, обмін досвідом утримання та натаски мисливських собак та визначення подальших напрямків роботи з мисливськими собаками.

У виставці прийняло участь 167 собак, 24 мисливських порід. В основному собаки були з Львівської області, а також окремі представники з Івано-Франківської, Тернопільської, Київської, Рівненської та Волинської областей. Більша частина собак представляли молодшу та середню вікові групи.

Експертизу собак на рингах проводили досвідчені експерти:

Ринг лягавих та спанієлів – Грановський В.К. – експерт Національної категорії (м. Київ)

Ринг тер'єрів і такс – Мельниченко В.В. – експерт Національної категорії (м. Київ)

Ринг хортих і гончаків – Ногас А.Я. – експерт Національної категорії (м. Збараж Тернопільська обл.)

Ринг лайок – Вербило С.Д. – експерт I категорії (м. Житомир).

Експертні комісії працювали організовано та злагоджено, на високому професійному рівні, що дало можливість набутти асистентам і стажистам на рингах неоцінюмого досвіду в проведенні експертизи мисливських собак.

Із всіх представлених на виставці мисливських собак оцінку «відмінно» отримало 74 (44,3%) собаки, «дуже добре» – 80 (47,9%), «добре» – 10 (5,9%) і лише 3 (1,8%) собаки – оцінку «задовільно».

Кількість собак по рингах: ринг лягавих та спанієлів – 57 собак, ринг тер'єрів і такс – 44, ринг хортих і гончаків – 35, ринг лайок – 31 собака.

Мала кількість лайок пояснюється тим, що 11 березня 2012р. проводилась міжобласна зимова виставка лайок, де прийняло участь 143 собаки.

На виставці була представлені рідкісні породи собак для нашого регіону: литовський гончак, словацький копов, жор-

стошерста такса, англійський сеттер, веймарська лягава.

За результатами виставки Чемпіонами стали: грейхаунд – сука «Кобра», вл. Мазнін О.В. м. Львів, серед російсько-європейських лайок – пес «Воїн», вл. Мелець В.І. Львівська обл. м. Городок, серед гладкошерстних фонстер'єрів – сука «Імпі», вл. Козій І.В. м. Львів, серед гладкошерстних такс – пес «Шансон» вл. Милик І.М. м. Тернопіль.

Переможцями в Першому племінному класі стали: серед РЄЛ – пес «Гриф», вл. Сельтов Я.М., сука «Чора», вл. Рогоцький В.Я., серед ЗСЛ – пес «Бой», вл. Лисик В.В., серед російських гончаків – «Буран», вл. Зорій Є.М., серед грейхаундів – пес «Фулбертон», вл. Курляк Т.І. та сука «Принцеса», вл. Мазнін О.В., серед ягдтер'єрів – пес «Чак», вл. Лещух Д.Р. і сука «Хант-Альда», вл. Крюков О.В., серед вельштер'єрів – «Ярік», вл. Шлапа О.Г., серед Г/ш такс – «Нора», вл. Дубас Б.Р., серед Г/ш фонстер'єрів – «Holmes», вл. Яремко Р.М., серед дратхаарів – «Аліса», вл. Савка Д.С., серед курцхаарів – «Роккі», вл. Паламар Є.М., серед пойнтерів «Нокс», вл. Броніков



І.І., серед лабрадорів – «Mr. Muffin», вл. Лисик В.В., серед веймарських лягавих – «Reasetaker», вл. Колтун С.В., серед естонських гончаків – «Лорд», вл. Голубницький/Гром І.Л.

Кращою собакою виставки на best in show був визнаний РЕЛ «Воїн», вл. Мелець В.І.

Чемпіони виставки та переможці в першому класі були нагороджені дипломами, пам'ятними кубками та цінними призами.

Вже стало традицією на Львівській обласній виставці відзначати власників мисливських собак, які ставали переможцями та призерами Всеукраїнських виставок та змагань. Спонсором виставки, фірмою "Акрополіс" (директор Панечко А.М.), яка спеціалізується на виготовленні мисливського та рибальського спорядження, були нагороджені цінними подарунками Чемпіони Всеукраїнської виставки лайок (м. Житомир 2012р.) РЕЛ пес «Буря» вл. Сельтов Я.М. та сука «Чайка» вл. Рогоцький В.Я., а також срібні призери Всеукраїнських змагань в командному заліку по вольєрному кабану в складі: РЕЛ «Бой» та «Гриф», вл. Сельтов Я.М. та ЗСП «Білка» та «Бой» вл. Лисик В.В.

Львівський обласний осередок висловлює подяку експертам, асистентам, станистам, а також всім учасникам, які прийняли участь у виставці.

До нових зустрічей друзі! 🐾



# 27 ОБЛАСНА ХМЕЛЬНИЦЬКА ВИСТАВКА МИСЛИВСЬКИХ СОБАК



9 червня 2012 року в місті Хмельницькому відбулася 27 обласна виставка мисливських собак. Такі виставки на Хмельниччині проводяться досить регулярно, що сприяє непоганому стану мисливського собаківництва в області. Адже без виставок і змагань планувати в'язки, підбирати плідників - неможливо. Саме на таких заходах зустрічаються власники кращого поголів'я мисливських собак, обмінюються досвідом щодо збереження і вдосконалення породного рівня порід.

27-ма Хмельницька обласна виставка мисливських собак відбулася в живописному узліссі, на північній околиці обласного центру. Погода сприяла продуктивній праці експертів, які проводили експертизу мисливських собак на семи рингах.

Участь у виставці взяли собаки не тільки із Хмельницької області, а й з сусідніх областей, а саме: Вінницької, Чернівецької, Житомирської, Тернопільської, Київської. Всього на рингах було

оглянуто 162 мисливські собаки (62 лайки, 39 гончаків, 45 норних, 11 лягавих та інш.). Рівень породності мисливських собак достатньо добрий. Більшість собак отримали оцінку "відмінно" та "дуже добре".

В результаті кваліфікованого суддівства визначені кращі мисливські собаки, а саме:

**Серед лайок** - це чемпіон «Альфа» В.І. Петречка, «Бомба» І.І. Косовського, «Каян» О.З. Баранчука.

**Серед російських гончаків** - «Гроза» О.М. Гореліка, «Гудок» М.У. Фреюна, «Баян» О.Н. Шайтанюка, «Нара» В.М. Дяченка.

**Серед англо-руських гончаків** - чемпіон «Сурмач» М.В. Барана, «Астра» Р.І. Мороза, «Бой» і «Нота» Л.В. Пугача, «Ридай» О.В. Артеменка, «Лінда» В.П. Голованюка.

**Серед гончаків естонських** - «Снеп» П.І. Ярецького, «Шумка» А.М. Сарчинського, «Байнал» С.В. Гулячука, «Тапа» Ю.П. Цимбалюка.



**Серед гладкошерстих фокстер'єрів** – «Аян» Ю.М.Хитрих, «Норка» О.В. Артеменко.

**Серед жорсткошерстих фокстер'єрів** – «Кобра» Ю.М. Хитрих, «Хватко» і «Роксі» Т.К. Глибка.

**Прикрашали ринг ягдтер'єри** – «Ulff v.d. Ava Forst», «Фактор» і «Агнес Кляйн Ягер» киянина К.В. Некраш.

**Серед собак лягавих порід** – кращими були дратхаар В. Бурка та курцхаар «Аксель» Е. Стельмаха.

**Серед спанієлів** – кращим був «Сем» С.О. Злоченна.

По закінченні роботи експертних комісій на рингах, власникам кращих собак були вручені медалі, жетони, дипломи та цінні призи. Скарг на роботу експертів не було. Виставка показала, що Україна має досить велику групу порідних і робочих мисливських собак (лайок, гончаків, ягдтер'єрів, дратхаарів) від яких, при грамотних підборах пар, можна успішно покращувати і вдосконалювати породи наших чотириногих друзів. А без хорошого собаки полювання нецікаве. По-перше, на полюванні зостається безліч підранків. По-друге, хто як не собаки допоможуть нам знищити хижаків (вовків, лисиць, шакалів, здичавілих псів)? Без собаки полювання стає без емоцій, наче «весілля без музиків».

Мисливці Хмельниччини дуже вдячні експертам-кінологам за кваліфіковану роботу на рингах виставки – Н.І. Пьотрикову (м. Санкт-Петербург), І.С. Горбенку та В.В. Мельніченку (м. Київ), С.Д. Вербило і С.Б. Ружицькому (м. Житомир) і хмельничанам М.В. Барану, Л.В. Букатевичу, В.М. Коробчуну та організатору виставки – О.Л. Додонову. 🐾



# ЧЕМПИОНАТ УКРАИНЫ ПО ВОДОПЛАВАЮЩЕЙ ДИЧИ

Прошло уже три года, с того времени, как в нашей стране не проводили, состязания охотничьих собак по водоплавающей дичи. Нынешним летом, с 19 по 22 июля, ФОСУ провела этот чемпионат на гостеприимной Винницкой земле, в Барском районе, близь села Гармаки.



Участники расположились, в палаточном городке, на заливном лугу, в 300 метрах от самих карт, где проводились состязания. К сожалению, география мероприятия, оказалась более узкой, чем мы надеялись. На чемпионате не были представлены южные и восточные области. Основная масса участников, а их было 50, это собаководы Винницкой, Киевской, Житомирской, Николаевской областей. Всего, учитывая личников, было представлено 9 областей Украины. Мне кажется, что нежелание некоторых собаководов принять участие в этом мероприятии необоснованно. Ведь охота на утку, с охотничьими собаками, была и остается основной, во многих областях нашей страны. Стало быть, иметь подготовленную и дипломированную собаку, по этому виду охоты, не будет лишним. К тому же, диплом по утке необходим для континентальных легавых при бонитировке, что дает возможность собаке попасть в I племенной класс и класс Элита. Думается, что в дальнейшем, при регулярном проведении таких состязаний, расширится и

география мероприятия, и увеличится количество участников.

Дичи, в угожьях, было вполне достаточно, хотя работать по дикой утке довелось не всем. Зато, лысухи, водяной курочки было в изобилии, что давало возможность предоставить каждой собаке, три необходимые, требуемые правилами, встречи с дичью.

На состязаниях работали две комиссии, одну возглавлял Ружицкий С.Б., вторую я, - Коновалов Ю.В., одновременно исполняя обязанности главного эксперта. Нам помогли Домашовец А.И., Скрипнюк В.И., Мазур А.В., Лобков С.В.. Хочу поблагодарить моих коллег за плодотворную работу и неоценимую помощь во время проверки рабочих качеств собак.

Всего, как упоминалось выше, участвовало 50 собак, 6 пород: 30 дратхааров, или 69%; 13 курцхааров, или 26%; 2 русских охотничьих спаниеля, или 4%; 2 эпаньол-бретона, или 4%; 2 западно-сибирские лайки - 4%, 1 русско-европейская лайка, или 2%. Всего было дипломировано 27 собак, или 54%, от всего количе-



ства. Один диплом 1 степени, или 4% от общего количества; 5 - второй, или 18%; и 21 - третьей степеней -78%.

**В состязаниях участвовало 11 команд, призовые места расположились в таком порядке:**

**I место** - 254 балла, получила команда Подольского охотничьего клуба-3;

**II место** - 251 балл, ФОСУ Винница-1.

**III место** - 244 балл, Подольский охотничий клуб-1.

В личном первенстве призовые места разделили 2 дратхаары и 1 курцхаар.

Чемпионом состязаний стал дратхаар, кобель «Каю II v. Eikendorf», вл. Леонтьев В. И., - 85 баллов, диплом I степени.

Второе место у курцхаара, суки «Venja vom Schnepfenstrijh», вл. Головин О. А. - 82 балла, диплом II степени.

Третье место занял дратхаар, кобель «Асс», вл. Вдовичен А. Н. - 80 баллов, диплом II степени.

На этом мероприятие завершилось. Победители были награждены дипломами и ценными подарками. Спонсорами состязаний были фирмы «Пурина» производящая корма для животных, а так же производители минеральной воды «Барчанка».

В заключении хотелось бы выразить свои пожелания по проведению подобных мероприятий. Наша организация движется к сближению с мировым сообществом охотничьих собак. По этому, необходимо смелее внедрять в наши правила то положительное, что мы видим в правилах зарубежных коллег. Считаю, что необходимо добавить в существующие правила «Положение об использовании выпускной утки». К сожалению, наши угодья от года к году становятся беднее этим видом птицы и проводить мероприятие по дикой утке становится все труднее. Экспертам необходимо видеть и расценить каждый элемент работы собаки, так как мы привязаны к бальной расценке. Желательно это делать всем составом комиссии, а не строить догадки, тем более на состязаниях, где каждый балл имеет значение. Введя эту небольшую, но необходимую поправку, мы сэкономим время экспертов. За нашими состязаниями смогут наблюдать все желающие, оно станет зрелищным, а главное - доступным и открытым, как участникам так и болельщикам. Что имеет немалое значение в наше время, когда доверие к экспертному корпусу резко пошатнулось. Эта поправка даст возможность использовать водоемы незначительные по площади, но имеющие хорошее обзрение. В свою очередь - это шаг к популяризации этого вида состязаний в областях, где есть проблемы с водоемами и дичью. Что в конечном итоге, приведет нас к более многочисленному участию собаководов в Чемпионате по водоплавающей дичи и расширит его географию. 🐾

# СТРАСТИ ПО КУРОПАТКАМ 2012

(Продолжение. Начало в «МС» №5)



По положению о чемпионате, финал в каждой группе пород разыгрывался в один тур среди восьми лучших собак. На этот раз в финал попали исключительно обладатели дипломов II степени. Экспертизу финального тура среди островных легавых проводили главный эксперт и председатели рабочих комиссий: Е. Осадчук и Н. Томина. В комиссии царило полное единодушие. Предварительный состав финалистов среди островных легавых следующий: пойнтера «Габри-Лола», вл. Рукин - 87 баллов, «Мегре -Цил», вл. Анжело Зени - 86 б., «Адрео» Блохиной - 86 б., «Анжар», вл. Грицай - 85 б., «Кира», вл. Грицай - 82 б., «Жан-Поль-Блик», вл. Коваль - 80 б., «Шанта Грес», вл. Лещук - 79 б., английский сеттер «Лорд» Шичкина - 83 балла.

Предварительную разбивку пар, которая составлена в соответствии с положением чемпионата, пришлось подкорректировать. Дело все в том, что ровно половину финала составляли собаки Блохиной и Грицай, которых выставил один ведущий А. Сергеев. Неприятный утренний инцидент внес еще одну коррективу в состав финалистов. Вместо дисквалифицированного пойнтера «Шанта-Грес» Лещука в финал поставлен «Кварк» Блохиной, у которого в предварительном выступлении было также 79 баллов, но меньше на 1 балл по чутью. Для «Кварка» - это обстоятельство стало решающей счастливой случайностью, но об этом позднее.

Участники и многочисленные зрители, прибывшие на место проведения финала, стали свидетелями вопиющего факта не только нарушения требуемых норм дисциплины, запрещающих появления с собаками в полях, где проводятся состязания, но и норм элементарной человеческой этики, выражающихся в неуважения окружающих. Все видели, как по полю, где намечался пуск первой финальной пары, разгуливали с собаками Александрова и Лещука, при виде подъезжавших машин они сначала пытались скрыться бегством, затем стали утверждать, что водили собак по полю на поводках. Учитывая всеобщее возмущение публики, экспертов, а также настоятельное требование дисквалификации нарушителей лично Президента федерации А.К. Голубченко, было решено аннулировать результаты выступления собак Александрова и Лещука. Правда, были и сочувствующие, утверждая, что поступили с ними слишком жестко, собаки не виноваты, и дескать, это решение сугубо «кровожадного» главного эксперта. Я оказался крайним.

Для работы собак в финале отводилось 30 минут, они расценивались по двум положительным работам. В случае досрочной расценки или снятия собаки, в пару к оставшейся ставилась следующая. Я не описываю подробно каждый элемент работы собак, об этом говорят выставленные оценки. С оценками за «верность чутья» мы были «прижимистыми», «десяток» не ставили в

связи с тем, что ограничивались только двумя работами, такие уж мы «жадные старики».

В первой паре выступали пойнтера «Габи-Лола» Рукина и «Кири» Грицяя. «Габи-Лола», обласканная экспертами в предварительном выступлении, на этот раз не выразила ни малейшего желания к серьезной работе, видя явно «прогулочное» поведение своей питомицы хозяин-ведущий снял ее через несколько минут после пуска.

Перед пуском «Киры» я впервые обратил внимание на ее рычаги, могучую поясницу, широкий круп, крепкие, накачанные до желваков, мышцы бедра и голени, вот уж действительно идеальный аппарат для скачки! Очень стильная сука, но на этот раз при подъеме птицы сильно тужила. Две ее работы были не дальними. Результаты: 685 97 555 553 77 = 77, диплом III степени.

Черно-пегий пойнтер «Мегре» Анжело Зене скакал на очень быстром, машистом, красивом и стильном галопе. Поиск его был очень широким, в прежние времена за такие параллели собаку снимали потому, что досконально разглядеть работу в отдалении невозможно, а бегать престарелые эксперты не желали. Теперь при экспертизе в этом плане заметные послабления, навеянные состязаниями «Большой поиск», хотя в нашей комиссии всем за 60, так что особо не побегаешь. Ведущий, по нашей просьбе пытался управлять поиском, но собака слабо реагировала на его команды, поэтому «шестерка» за послушание и при 20 баллах за чутье «Мегре» получил только диплом III степени. Мы видели стойку по ежику, одну работу, когда куропатки поднялись несколько в стороне от стоящей собаки и другую в «далеком отдалении», когда убегающие куропатки вылетели прямо впереди не ближе 20 метров от нее. Результаты: 785 97 556 554 76 = 79, диплом III степени.

Черно-пегий «Адрео» Блохиной был самым лихим и быстрым участником финала, причем при «восьмерках» за постановку и послушание. Молодец! Оценки его за финальное выступление совпали с оценками за предварительное выступление, это говорит о стабильности и надежности собаки. При первой работе с посылком у меня была некоторая неясность, по какой из двух пар куропаток работал «Адрео». При второй работе куропатки поднялись самостоятельно при подходе ведущего, в 20-25 метрах от стоящей собаки. Результаты: 785 108 558 555 88 = 87 Диплом II степени.

Титулованный полевик, победитель прошлого года «Кубна Бочарова», черно-красчатый английский сеттер «Лорд» Шичкина продемонстрировал всем, что такое настоящий стиль английского сеттера в работе перед птицей, впрочем, и ход у него типичный, хотя и тяжеловатый. В обеих работах мы видели красивейшие крадущиеся потяжки с задранной головой и лежачие стойки. Поднимал он птиц не сразу, а поджимал их за два приема быстрыми ползучими, буквально на брюхе, подводками. Выступление «Лорда» – всегда настоящий мастер-класс забытого, а многим и вовсе диковинного, стиля «англичан» и хорошая школа для молодых экспертов. По настоящему стильных англичан на Украине можно пересчитать по пальцам. Результаты: 785 87 558 555 77 = 82, диплом II степени.

Черно-пегий «Анжар» Грицяя повторил великолепное достижение своей бабки «Рады» Ломтенкова и заслуженно получил диплом I степени и, хотя его работы были не столь яркими и экспрессивными, как тогда у Рады, но он все таки стал чемпионом состязаний. Непродуманное же положение о многоэтапном финале состязаниях с расценкой собак, при недостаточном количестве птицы, а следовательно при большом факте случайностей, 4 года назад не позволило получить это звание его бабке.

Уже первая работа «Анжара» показала его незаурядное верное чутье. Вторая его работа окончательно убедила нас в этом. «Анжар» прихватил куропаток с быстрого хода на развороте параллелей недалеко от лесополосы и замер с высоко поднятой головой. По посылу прошел у ноги ведущего метров 20

-25, уверенно держа птиц на чутье, ни разу не качнув головой. Пара куропаток поднялась «точно по носу» не ближе 20 метров. Несмотря на отсутствие работы по перемещенным куропаткам, решение о необходимости оценить чутье «Анжара» на 895 в комиссии было единодушным. Результаты: 895 97 557 555 77 = 84, диплом I степени.

Черно-пегий «Жан-Поль-Блик» Коваля должной страсти в работе не показал, несмотря на то, что ведущий всячески старался его «разогнать». На этот раз выступление кобеля было серым и безрезультатным.

Красно-пегому «Кварку» Блохиной довелось выступать без соперника, может быть поэтому его поиск в этот раз был достаточно правильным и не вызвал замечаний. Внешняя красота кобеля еще более подчеркивала его изысканный природный стиль. Его манеры перед птицами были наиболее яркими из всех, увиденных нами пойнтеров. Обеим, его весьма дальним работам, предшествовали уверенные, длинные, полные страсти и очень эффективные потяжки. Также как и в случае с «Анжаром», комиссия решила расценить дальность чутья «Кварка» на «восьмерку», со всеми вытекающими отсюда последствиями. Результаты: 885 88 557 555 88 = 85, диплом I степени.

По итогам предварительного выступления и финала, с 169 баллами, дипломами I и II степени, Чемпионом состязаний стал «Анжар» Грицяя, второй приз у «Кварка» Блохиной (164 балла), третий – «Адрео» Блохиной (173 балла при двух дипломах II степени).

Фамилии владельцев этих пойнтеров не так запомнятся всем, как личность их ведущего и натасчика россиянина Андрея Сергеева. Все собаки, безусловно, незаурядные, но блеснули они во многом благодаря его умению и трудолюбию. В Крыму с собаками он с ранней весны, так что практика работы у них в этом сезоне богатая и встреч с птицами они имели не один десяток. Попутно хочу заметить, что есть на Украине собаки и не хуже, но не у всех владельцев есть средства отдать их в натаску профессионалам или хотя бы на то, чтобы приехать в Крым и выставить их.

Состав финальной восьмерки континентальных легавых следующий:

Курцхаары: «Арго» Вышутина	- 88 баллов
«Джей» Пушкарука	- 84 балла
«Джина» Калинко	- 84 балла
«Абби» Бутно	- 83 балла
Дратхаары: «Берта» Нестеренко	- 84 балла
«Лекс» Механика	- 83 балла
Бретоны: «Эркую» Самохина	- 87 баллов
«Лаф» Истоминова	- 83 балла

Как сумма баллов в лучшем дипломе, так и общая сумма баллов вышеперечисленных финалистов превышает этот показатель у финалистов островных легавых. В прошлом году, выступая по поводу этих самых высоких баллов у курцев и дратов, мой экспансивный друг Г. Ломтенков, не мог сдержать горьких слез обиды за своих любимых пойнтеров. Вот и теперь, по логике вещей, следовало ожидать у континентальных легавых и более яркого финала, но, к сожалению, такого не случилось, и он выглядел гораздо более прозаичным, чем финал островных. За исключением двух собак курцхаара «Джея» Пушкарука и бретона «Лафа» Истоминова, к своим незаурядным результатам в предварительном выступлении никто из финалистов не приблизился.

В первую пару поставлены фаворит состязаний «Арго» Вышутина и «Абби» Бутно. «Арго» не показал ни должной страсти, ни хорошего хода. Рисунок его поиска тоже оставлял желать лучшего. Со вторым соперником по паре бретоном «Эркую» Самохина он несколько раз пытался затеять драку. За 30 минут два соперника «Арго» успели сделать по две работы, он же успел сделать только одну. Работа была приличная по дальности, но к его стойке подвалил бретон, так что куропаток они поднимали

вместе. Результат: без второй зачетной работы.

«Абби» хорошо смотрелась в работе, искала правильным челноком на быстром галопе, держа голову выше уровня спины. Начала с того, что в углу поля, у дороги, после стойки не смогла четко доработать пару убегающих куропадок, затем пустая стойка, короткая работа по куропаткам и уверенная по перепелу. Результаты: 665 88 557 554 88 = 80, диплом III степени.

«Эркую» Самохина ставил на состязания Шароваров О.В. Кобель носился по полю на большой скорости со страстным упорением, но больше - в собственное удовольствие и был плохо управляем. Прихватки чистым верхом и очень эффективные. Несмотря на крики ведущего, подвалил к стойке «Арго» Вышутина и стал рядом. Наткнулся на куропадок, приостановился, затем продвинулся и поднял птиц. «Спор» или работа с «двойкой» за стойку? В комиссии немного подискутировали по этому поводу. Работа по куропаткам на 6 метров, птицы поднялись самостоятельно впереди стоящей собаки и вскоре работа по перепелу. Результаты: 685 97 446 554 67 = 75, диплом III степени.

Кстати, о терминах «толчок» и «спор» птицы. Оба эти действия по существующим правилам снижают оценку за верность чутья. Хотя по логике «толчок» птицы собакой против ветра достаточно наглядно говорит о «дальности» чутья, что именно на таком расстоянии она ее не причуяла, а спор с потяжки как раз свидетельствует о недостатке верности чутья. Пытаясь лучше разобраться в запахах, собака нагирает на птицу и поднимает ее. С некоторых пор, с подачи С. Шагинова (если не ошибаюсь), Ю. Коновалов и другие эксперты стали считать «спором» наскок на птицу против ветра и подъем ее без признаков причуяния, а «толчком» - подъем ее с потяжки. Меня всему учили наши старые маститые эксперты, сам я уже практикую 45 лет. Вся жизнь было наоборот, поскольку «толчок» - действие мгновенное во времени, а «спор» - продолжительное. Я уже не раз говорил по этому поводу, что «толкнуть» на бегу человека можно, а мгновенно «спорить» на ман на его пальто нельзя, тем более отпороть его самого. Чтобы это сделать, надо сначала обоим остановиться, затем уложить его или хотя бы нагнуть, а потом уж только пороть. Так и птичку чтобы «спорить», надо сначала причуять, а только потом «напереть» на нее на потяжке, то есть подойти к ней непозволительно близко. Даже слова «напор» и «спор» созвучные.

Работа по куропаткам на 6 метров, птицы поднялись самостоятельно впереди стоящей собаки и вскоре работа по перепелу. Результат: 685 97 446 554 67 = 75 б, диплом III степени.

«Лафа» Истомина вел на состязания С. Тараненко. Кобель хорошо поставлен, очень быстр на ходу, поиск широкий и достаточно плотный. Благо, что на этот раз трава на поле была еще редкая и невысокая, так что стоящего в отдалении «Лафа» еще можно было заметить. А как быть осенью? Разогнали для спорта до предельной скорости и широченного поиска этих замечательных маленьких рыжих собачек и сделали многих из них малопригодных для охоты в осенней высокой, желтой, пожухлой траве. Одно спасение - всякие сигнальные приспособления, но они, увы, не спасают самих собачек от длительных поисков своих хозяев, охота превращается в сплошные мучения...

Первая работа по паре куропадок была на 10-12 метров. Вторая работа была вдалеке от экспертной комиссии, благо, что «Лаф» стоит твердо и его вскоре заметили. Убегающих куропадок он поднял за три приема. По первому посылу он сначала остался на месте, затем подвел несколько метров и снова стал, так повторилось еще дважды. Птицы вылетели впереди собаки на довольно приличном расстоянии. Результаты: 785 98 557 555 88 = 85 б, диплом II степени.

Курцхаар «Джей» Пушкарука искал достаточно быстрым, машистым, размеренным галопом, поиск неширокий, но дельный - плотный и с правильными параллелями, красиво несет голову, в полном контакте с ведущим. У лесополосы стал, по посылу,

преследую убегающих куропадок, зашел в посадку, протянул по ней метров 15, вышел и приостановился, в этот момент, впереди в 12-15 метрах поднялась пара куропадок. В другом конце поля, у края миндального сада, прихватил пару куропадок и стал, по посылу подал их уже среди деревьев в 5-6 метрах. Буквально сразу делает еще одну стойку и четко в густой траве отработывает вторую пару, вылетевшую гораздо дальше. Результаты: 785 88 558 555 88 = 85б, диплом II степени.

Дратхаар «Рус Фалько Лекси» Механика мотался по полю без заметной системы в поиске. Голова на ходу ниже уровня спины и «чутье» по большей части было направлено к земле. Несмотря на это, в первой работе мы видели довольно красивую стойку с высоко поднятой головой. Первая работа была метров на 10-12, куропатки вылетели при подходе ведущего. Во второй работе почему-то сошел со стойки, тут же в стороне поднялась пара куропадок. В третий раз одиночную куропатку поднял на потяжке. Результаты: 664 86 546 354 67 = 70 б, диплом III степени.

Курцхаар «Джина», вл. Калинко все 30 минут весьма старательно «утожила» поле правильным челноком на быстром галопе. Лишь один только раз пара куропадок встретилась на ее пути. Да и то, птица поднялась на крыло в 10 метрах, как только она приостановилась. То ли ей фатально не везло, то ли сегодня она их просто не чуяла. Рядом с ней, ее соперница по паре «Берта» Нестеренко успешно сделала целых четыре работы.

Дратхаар «Берта» Нестеренко работала без присущей ей страсти, ведущий порывался даже снять ее. Несмотря на это, она умудрилась сделать две очень приличных работы по перепелам и две по куропаткам, правда обе в пределах 5-8 метров. Результаты: 685 77 557 354 78 = 77 б, диплом III степени.

По итогам двух выступлений победителем, с 169 баллами, вполне заслуженно (что бы там не брюзжали злопыхатели), стал курцхаар «Джей» Пушкарука, второе место, 168 б., у бретона «Лафа» Истомина, третий приз также у бретона «Эркую» Самохина.

В заключении хочу сказать, что состязания удалась и прошли довольно организовано, несмотря на огромное количество участников.

Во время закрытия состязаний среди присутствующих было много вновь прибывших на международные состязания. Мне показалось, что некоторые из них смотрели на происходящее награждение победителей чемпионата как-то скептически, мол, все это не то, а вот то, что предстоит, это серьезно. Многие из них даже не представляют, что такое охота с легавой, мне их искренне жаль. Прежде, правила состязаний были максимально приближены к охоте, потому, как правило, побеждали на них собаки с большим охотничьим опытом. Постепенно в положения о чемпионатах стали вносить много чисто спортивных элементов. В настоящее время, подавляющее большинство участников наших состязаний - заядлые охотники, но с каждым годом число их уменьшается, их место занимают чистые спортсмены и этот процесс необратим. Совсем скоро и у нас состязания придут к чистому спорту, как это сейчас в Европе. Мне жаль только, что легавые собаки в своей массе потеряют интеллект, перестанут быть настоящими друзьями и напарниками. Что можно ожидать от пойнтеров сутками сидящих в тесных клетках, которых выпускают оправиться, поесть и побегать минут 15-20. Мне на полном серьезе говорили, что чем тесней клетка, тем быстрее будет бежать собака, вырвавшаяся из нее на волю. Грустно!

Пишу этот отчет, а рядом под ногами лежат два моих друга: красно-пегий «Том» и черно-пегий «Мэйсон». Один уже «отохотился», второй - в расцвете сил и, как и я, с нетерпением ждет открытия охоты. Уже более 50 лет я охочусь в компании своих четвероногих братьев, за это время в полях, лугах и лесах они доставили мне бесчисленное количество замечательных и прекрасных мгновений. Я счастлив, что еще довелось видеть большое количество птицы и что повезло мне жить именно в это время!

# ПОЗВОЛЬТЕ СКАЗАТЬ НАЧИНАЮЩЕМУ ОХОТНИКУ-СОБАКОВОДУ



Это моя самая первая проба пера в «МС». Мне 19 лет, студент. С 10 лет, с позволения мамы, начал охотиться с отцом и нашими собаками. Точнее сказать, что охотился отец, а я ходил рядом с дрючком и сумкой. И так мне придется ходить ещё два года. Иногда стреляю и достаточно успешно, но только после посылы из-под стойки собаки. Также, с разрешения и при поддержке родителей, с 14 лет я был юниором УООР, а в 18 – стал членом УООР и ФОСУ. Но только в 21 год, я стану настоящим охотником, когда по действующему законодательству мне разрешат владеть своим ружьём. И только тогда, я смогу взять свою, любимую, мною выращенную, воспитанную и натасканную легавую, выйти в поле сам и испытать долгожданную радость от индивидуальной охоты. Многие мои сверстники, так и не дождавшись возраста «настоящего охотника», занялись другими, не всегда хорошими и полезными делами, и потеряли возможность влиться в ряды охотников. Факт, что как в охоте, так и в охотничьем собаководстве маловато молодёжи, и тому есть причины...

Второй год я стажируюсь в поле у экспертов по охотничьему собаководству. Благодарен своим землякам - Дорошенко А.К., эксперту Национальной категории, Президенту ДООФОСУ, Андрусенко Н.А. и Егорченко А.Н. – экспертам I категории, Воробьёву Н.Н. – эксперту II категории, за предоставление возможности учиться и пользоваться их огромным опытом и знаниями, которыми они сполна делятся со мной. А вот в ринге стажироваться мне довелось всего лишь второй раз, в ринге дратхааров, на XXX Донецкой областной выставке охотничьих собак, которая проходила 19 мая 2012 г. Конечно же, это событие будет обсуждаться и освещаться, но хочется поделиться и своими некоторыми мыслями «неофита». Лично меня не удивили количество заявленных и привезённых собак, качество и стиль подготовки рингов, число зрителей и болельщиков, имена и уровень квалификации судей, организация всех этапов – все это уже давно на высоком уровне. Хорошо ощущалось, что для этого поработала команда. А вот тронуло и порадовало – присутствие на выставке председателя и главного охотоведа Донецкого областного УООР Ясенко Ю.П. и Угнивенко В.П. Зачем было целый год разделять? Ведь и члены секции собаководства УООР, и члены ФОСУ, заняты одним и тем

же делом – охотой, сохранением, разведением охотничьих собак, охраной природы и т.д.! Мне кажется, что сотрудничество в дальнейшем, как и в прошлом, этих общественных организаций будет только способствовать развитию собаководства и в Донецкой области, и в Украине. Ведь это как в футболе. Команды «Шахтёр», «Динамо», «Металлург» и другие соперничают между собой. Ну, а когда нужно играть за сборную Украины, то лучшие игроки выступают уже за своё государство. Печально, что как в футболе, так и в украинском собаководстве, результаты оставляют желать лучшего. Хотя есть у нас и футболисты, и собаки высокого европейского уровня.

Что касается моего участия в выставке, то я был стажёром у экспертов Сероштана С.Н., председателя экспертной комиссии дратхааров и Андрусенко Н.А., его ассистента, экспертов I категории. В ринге только одна собака была снята за порок прикуса. Представляя описание и оценки экстерьера я не буду, так как слишком молод. А вот о бонитировке сказать хочется. Она проведена только для тех собак, которые были занесены в каталог. Таких собак было 32. Из них – 29 собак вошли во II племенной класс, две собаки вошли в I племенной класс («Immo III Bockenhagen», вл. Мирошников М. – 1 место в I племенном классе, и «Мистер Азарт», вл. Бузанов В.). Класс «Элита» получил один нобель, он же стал чемпионом породы («Ginn II vom Breithenthal», вл. Мирошников М.). Пытаясь понять, почему так мало собак вошло в I племенной класс и «Элиту», я увидел три причины:

**первая (основная):** недостаточно далеко чутьё, в результате чего собаки не имеют дипломов I и II степеней;

**вторая (дополнительная):** не изучая, не зная «Правил испытаний...» и не штудировав литературу по воспитанию и натаске своих питомцев, владельцы не могут должным образом подготовить собаку к испытаниям (соревнованиям). Вот поэтому, их питомцы снимаются за неподготовленность, гоньбу и т.д.;

**третья (возможная):** из-за социально-экономического неблагополучия, нестабильности и низкого уровня жизни людей в нашем государстве, владельцы, возможно чутыстых и воспитанных собак, не могут или не видят смысла участвовать в испытаниях, соревнованиях и выставках. ❦

# ТЕХНИКА БЕЗОПАСНОСТИ НА ОХОТЕ

Охота - не забава, а увлекательный и здоровый спорт, требующий к себе исключительно серьезного отношения. Кроме того, всегда следует помнить, что охотник вооружен не детской игрушкой, а серьезным смертоносным оружием, при неумелом и небрежном обращении с которым он может причинить увечье себе или кому-нибудь из окружающих.

Некоторые охотники либо не могут, либо не хотят осознать, что охотничье ружье является опасным оружием. Часто на замечание, сделанное неосторожному стрелку, обсыпавшему вас дробью или выстрелившему в вашу сторону, приходится слышать ответ: "Да что вы глупости говорите, ведь я дробью стреляю!" Такой стрелок должен знать и помнить, что попавшая под выстрел молодая березка или осинка около 5 см в поперечнике снашивается зарядом дробы, как косой, что лошадь после выстрела на расстоянии нескольких метров крупной дробью в голову (за ухо) падает, как пораженная громом. Опасность ранения на близком расстоянии усугубляется тем, что с дробовым зарядом в рану неизбежно попадают обрывки одежды, ваты и т. п. Такое загрязнение раны способствует нагноению, может вызвать заражение крови и привести к гибели пострадавшего даже в том случае, если не повреждены жизненно важные органы. Нельзя не согласиться с тем, что ранение дробью, нанесенное на близком расстоянии, не менее, а более опасно, чем ранение винтовочной пулей. Ранить человека или животное из дробового оружия можно и на очень большом расстоянии. Хотя убойность дробы ограничивается сравнительно небольшой дистанцией, отдельные дробины, в особенности крупных номеров, могут нанести ранение на расстоянии в 250-350 м.

Надо помнить, что чем крупнее дробь, тем дальше она летит и тем большую опасность представляет для окружающих. При стрельбе картечью и пулей следует соблюдать сугубую осторожность, так как картечь опасна на расстоянии до 600-700 шагов, а пуля, независимо от того, круглая она или другой формы, - до 1500 шагов.

Не менее важно знать правила хранения боеприпасов и снаряжения патронов. Нередко бывает, что во время набивки патронов пороха воспламеняется от зажатой спички неосторожного курильщика. Хорошо еще, если при этом отделаешься небольшими ожогами. О прикуривании сигарет во время набивки патронов надо забыть.

Ярким примером охотничьей небрежности может служить несчастный случай с одним биологом и охотоведом. Перезаряжая давшие осечку патроны, он взял шило и принялся выпаскивать из патрона капсюль. Капсюль взорвался и выбил ему правый глаз.

Бывают несчастные случаи на охоте и из-за незнания правил плавания на лодке, посадки в нее, прохождения через болота, поведения у разведенного костра и т. п. Вместе с тем, зная эти правила, так легко было бы принять необходимые меры предосторожности.

## ЛЕТНЕ-ОСЕННЯЯ ОХОТА

**Большинство несчастных случаев падает на летне-осеннюю охоту. Объясняется это многими причинами. Во-первых, скученностью охотников, в особенности по общим выходным дням, вблизи от населенных пунктов. Во-вторых, плохой видимостью во время туманов. В-третьих, несоблюдением мер предосторожности при переходах через различные препятствия: каналы, протоки, речки, при лазании через заборы и т. п. В-четвертых, стрельбой в местах с плохой видимостью - лесу, кустах, камыше и т. п. Между тем, строго соблюдая правила техники безопасности, можно предотвратить все возможные несчастные случаи.**

Охота на болоте, озерах, полях и в лесу. Приехав на место, где предполагается охота, - на болото, в луга или лес, - вы заряжаете ружье и посылаете в поиск собаку. Идя вдоль озерков, стариц и по карьерам разработанных торфяных болот (по последним в особенности, так как бровки карьеров, по которым приходится идти, обычно зарастают мелким лесом), необходимо тщательно следить, чтобы под выстрел не попал другой охотник или его собака.

Стрелять сидящую на воде птицу, если на линии выстрела за ней есть люди или животные, ни в коем случае нельзя. Нельзя также стрелять в зарослях тростника, в кустах и т. п., если птица летит на высоте человеческого роста. Надо быть особенно осторожным, стреляя птицу, летящую поперек направления движения охотника. Это относится главным образом к тем охотникам, которые стреляют "с поводком". Часто охотник, ведя стволами за птицей, забывает, что справа или слева от него находится другой охотник, собака или колхозный скот, и стреляет в тот момент, когда птица поравнялась с ними. Поэтому даже в совершенно открытых местах все время надо следить за тем, что делается по сторонам.

Стрельба против солнца, когда оно слепит глаза, тоже неоднократно приводила к несчастным случаям. Если птица поднимется и летит по направлению к низко стоящему солнцу, лучше вообще воздержаться от выстрела, так как ослепленные ярким светом глаза не могут видеть не только птицу, но и вообще ничего вокруг.

Если на охоте несколько человек идет цепью, то необходимо



строго следить за тем, чтобы не было отстающих или выдвинувшихся вперед. Только выравняв цепь, можно продолжать охоту.

Стреляя из-под одной собаки на охоте в открытых местах, ни в коем случае нельзя забегать вперед, чтобы вытоптать птицу. К сожалению, так часто поступают молодые охотники, рискуя попасть под выстрел при работе собаки по коростелю или другой бегущей птице. К тому же такая беготня только портит собаку.

Охотясь вдвоем, нужно поделить между собой секторы обстрела. Например: один стреляет птицу, летящую направо от собаки, другой - налево. Самое же лучшее стрелять по очереди.

Если птица упала после выстрела из правого ствола, надо спустить левый курок и зарядить правый ствол и лишь после этого послать собаку искать убитую дичь. Ни в коем случае не бросайтесь к ней наперегонки с собакой. Этого нельзя делать по двум причинам. Во-первых, на кочковатом болоте, да и вообще на неровном месте, легко споткнуться и упасть, имея в руках готовое к выстрелу ружье, что очень опасно как для самого охотника, так и для окружающих, а во-вторых, при таком "методе" охоты собака неминуемо начнет гонять птицу и будет вконец испорчена. Если же собака не "в руках", своевольничает, бросается за поднявшейся птицей, надо принять все меры к тому, чтобы отучить ее от таких повадок и, во всяком случае, не стрелять низко летящую птицу, во избежание возможности ранить или убить собаку. Чаще всего такие случаи бывают при дупелиных охотах или стрельбе коростелей.

Некоторые охотники, разыскивая убитую дичь, пользуются ружьем, как палкой, раздвигая стволами или, что еще опаснее, прикладом густую траву. Делать это ни в коем случае нельзя из-за возможности нечаянного выстрела; кроме того, ружье подвергается порче от росы, смачивающей его не только снаружи, но и внутри стволов и замковой части. Нельзя также пользоваться ружьем, тем более заряженным, для того, чтобы достать дичь из воды (например, подгребая ложей воду).

Если место, на котором вы привыкли стоять на утином перелете, окажется занятым, ничего не поделаешь, - как бы оно хорошо ни было, становиться ближе 150 м от него нельзя.

В августе на утренних зорях болота и озера часто покрываются густым туманом. В таком случае приходится терпеливо ждать, пока туман не рассеется. Стрелять в тумане недопустимо, за исключением случая полета птицы над вами.

Стреляя до рассвета и при вечернем сумеречном свете, надо быть особенно осторожным, чтобы не поранить кого-либо.

При скрадывании птицы нужно предварительно удостовериться, что никто из других

охотников не заметил ее раньше вас и не начал к ней подходить.

На охоте с собакой, если она хорошо работает, нет надобности носить ружье со взведенными курками, так как всегда есть время приготовиться к выстрелу. Охотясь же без собаки, охотники обычно ходят со взведенными курками. На легкопроходимом болоте, да и вообще в тех местах, где мало возможностей споткнуться и упасть, это допускается, но в труднопроходимых угодьях небезопасно.

Есть много способов ношения ружья на охоте. При охоте с собакой можно рекомендовать носить ружье повешенным на погоне на правом плече стволами вверх или на шее, снять его всегда успеете, как только заметите, что собака начинает прихвывать.

Очень удобно нести ружье, положив его на плечо цевьем кверху и держа за шейку таким образом, чтобы стволы были направлены вверх под углом 35-45°. Удобен также способ ношения ружья на стиге правой руки с направленными в землю стволами, но при условии, что впереди вас никто не идет. Можно носить ружье па стиге левой руки со стволами, направленными влево и несколько назад, но способ этот допустим лишь в том случае, если слева и сзади вас никого нет.

Все другие способы ношения ружья менее удобны, а некоторые из них недопустимы, как, например, ношение ружья со взведенными курками за плечами или на погоне на плече.

При переходе через канавы, перелезании через плетни и заборы, переездах через речки на лодках или пароме необходимо разряжать ружье, как и при пользовании любым видом транспорта. Вынимать ружья из лодки, повозки, автомобиля и т. п. следует таким образом, чтобы стволы были обращены в сторону от вас и от окружающих вас людей.

Несколько лет назад трагически погиб один охотник, у которого я неоднократно останавливался и вместе с которым бывал на охоте. О его гибели рассказал мне участник злосчастной поездки.

Осенняя зоря кончилась удачно, дичи было убито более чем достаточно, когда мой знакомый и двое приезжих охотников, люди уже немолодые, сели в лодку, чтобы переплыть один из заливиц водохранилища. Прежде чем сесть в лодку, мой знакомый спросил, разрядили ли его спутники ружья (вопрос вполне резонный), и, получив утвердительный ответ, сел на весла, а двое других поместились на корме. Ружья были положены в носу лодки. Все как будто бы было правильно. Когда подошли к берегу, где была мель и ехать дальше было нельзя, хозяин лодки предложил своим спутникам вылезти и взять подсадных и дичь, а сам хотел взять ружья и подтащить лодку к берегу. Так и сделали. Охотники, пройдя десяток шагов по воде, уже выходили на берег, как вдруг услышали выстрел и, обернувшись, увидели, что их товарищ падает навзничь в воду. Когда они к

нему подбежали, он был уже мертв - заряд попал ему прямо в грудь. Впоследствии выяснилось, что охотники, выйдя из шалашей, действительно разрядили ружья, но один из них, увидав летящего ястреба, зарядил ружье вновь, а потом забыл разрядить и перевести предохранитель. Их товарищ, по всей вероятности, считая, что ружье разряжено, взял его за стволы и потянул на себя; что-то зацепило за гашетку и произошел выстрел, причинивший такое ужасное несчастье. Так из-за непозволительной небрежности погиб человек.

Нельзя пользоваться ружьем для оказания помощи товарищу при переходе через канавы или по кладям через речку и т. п. Следует также предостеречь от прыгания через канавы, чем особенно увлекаются молодые охотники. Всегда есть риск упасть и сломать ружье.

При охоте с лодки стрелять через головы товарищей категорически воспрещается.


При охоте с подьезда, когда приходится стоять или сидеть на носу лодки, нельзя поворачивать ружье со взведенными курками в сторону гребца. Охотникам, страдающим головокружением или лишенным чувства равновесия, лучше не стрелять, стоя в лодке.

Надо следить, чтобы дно лодки было сухим. Очень удобно подложить под ноги немного сена или сухого тростника, чтобы не поскользнуться.

Охотясь в лесу, надо быть особенно осторожным. Лучше всего стрелять из-под собаки одному. Вдвоем охота с одной собакой в лесу возможна только в том случае, если вы уверены в охотничьей дисциплинированности товарища, а втроем - прямо-таки небезопасна.

Когда при охоте вдвоем собака сделает стойку в таком частом месте, что птица может подняться и улететь без выстрела, одному из охотников приходится остаться около собаки, а другому - обойти кругом заросли. При этом надо негромко переключаться, чтобы знать точно, где кто находится, а не зная, - не стрелять.

На охоте без собаки, когда приходится "вытапывать" дичь, ходить группой более двух-трех человек также опасно. Идти в лесу ровной цепью очень трудно, и охотники ежeminутно теряют друг друга из вида. Поэтому надо как можно чаще переключаться; хотя это иногда и утомительно, но обойтись без этого нельзя. Представьте себе, что вы не откликнулись на зов товарища, думая, что сейчас встретите его на полянке. А в это время вдруг поднимается птица и раздается выстрел. Хорошо еще, если дело кончится только испугом или легким ранением. Поэтому отзвайтесь всегда.

**Это основные правила безопасности на охоте. Убедительная просьба запомните их и постоянно применяйте на охоте. И не стесняйтесь делать замечание нерадивым охотникам которые пренебрегают этими правилами!** 

# ЭСТОНСКАЯ ГОНЧАЯ

История породы (продолжение)

В России эстонская гончая в первые появилась в Москве в 1954 г., благодаря А. Г. Шапату – эксперт-кинолог, судья республиканской категории много раз бывал в ЭССР, видел работу этих собак. По его рекомендации МООиР приобрело из клуба ДСО «Калев» двух щенят, Шнырка и Шнырку. В 1954 году была проведена апробация породы эстонской гончей.



Кинологическое совещание 1954 г. – заслушав сообщение представителя Эстонской ССР С.Н.Смелкова, рекомендовало Кинологическому совету утвердить временный стандарт – описание желательного типа гончей собаки эстонской породы. Кобели этой породы имеют высоту в холке 45-52 см, в крестце – 44-51 см-Индекс растянутости – 108-110 см. Суки – высотой в холке 42-49 см в крестце – 41-48 см, индекс растянутости – 110-112 см. Аллюр при розыске зверя – галоп и широкая рысь, а при преследовании – быстрый галоп.

Ведущий окрас – чернопегий в румянах, причем размеры пятен не ограничиваются. Чепрак может покрывать все туловище. Допускаются также следующие окрасы: буропегий в румянах, багрянопегий, желтопегий и чепрачный с проточиной на морде, белыми чулками и белым кон-

цом хвоста. Шерстный покров короткий и ровно покрывающий животное, волос достаточно – жесткий и блестящий, подшерсток развит слабо, хвост покрыт густой шерстью равномерно по всей длине и поэтому кажется толстым, кожа плотная, без складок, мышечная ткань развита сильно, костяк крепкий, хорошо развитый. Голова породная и сухая, череп умеренной ширины и несколько округлой формы, надбровные дуги невысокие, но ясно выражены, поэтому перелом некрутой. Морда длинная (7,5-9,0 см), ровная, губы небольшие, плотно обтягивают ее, вследствие этого голова кажется сухой. Мочка носа черного цвета, достаточно широкая, с открытыми и широкими ноздрями. Уши висячие, низко посаженные, длинные и плотно прилегающие к голове, конец ушей закругленный. Глаза, несколько носом поставленные, темно-коричневые, края век темные, зубы

правильной формы, крепкие, хорошо развиты, прикус ножницеобразный. Шея короткая, округлая, мускулистая, сухая, плотно обтянутая кожей, без подвеса. Грудь очень широкая, глубокая, ребра слегка бочкообразной формы, спущенные до локтей. Ложные ребра хорошо развиты, поэтому нет резкого подрыва. Холка достаточно широкая, выделяющаяся над линией спины. Спина тоже широкая, мускулистая и ровная, крестец широкий, но короткий и слабо покатый. Ноги правильно поставленные, костистые и сухие, мускулатура на ногах развита очень хорошо, мышцы резко вырисовываются через плотно натянутую кожу. Плечо косое. Длина передних ног составляет около 50% высоты собаки в холке. Углы сочленения задних ног хорошо выражены, плюсна почти отвесна, лапы очень крепкие и большие, овальной формы, с плотно сжатыми паль-

цами – лапы в комке. Хвост длиной до скакательного сустава, саблевидной формы, носится собакой не круто.

Эстонские гончие злобны на зверя, поэтому с ними производят охоту не только на зайца и лису, но и на рысь и медведя. Основным достоинством эстонских гончих собак является их высокое полевое качество, хорошая порывистость и послушание. Как пример безукоризненного послушания можно привести работу собаки Эгу. Она работала зайца с 15 часов 30 минут до 17 часов 21 минуты, причем из-за частого подсада ельника судейской комиссии не удавалось перевидеть зверя, поэтому испытание длилось около двух часов. Наконец, в 17 часов 20 минут одним из судей был перевиден матерый русак, перешедший большую поляну, сделавший сметку в густой мелкий ельник. В одной минуте за ним, точно по следу, прошла собака. Через несколько секунд этот же русак перешел на виду у судей лесную дорогу, а за ним в одной минуте перешла следом Эгу. В дальнейшем азартная работа Эгу была прекращена судьями. При вызове собаки рогом выжловка тут же прекратила гон и через несколько секунд вышла к ведущему. В результате проверки полевых качеств комиссией по апробации породы сделан вывод, что собаки эстонской породы представляют большой интерес в полевом отношении. Из семи номеров, проверенных комиссией, пяти были присуждены дипломы первой степени, второй степени и три диплома третьей степени, в том числе один смычок.

Диплом первой степени получил кобель Сампо (владелец М. Канрабин) рождения 1945 года. Сампо показал две отличные работы.

Первая работа проходила в очень тяжелых условиях. Подняв русака, Сампо держал его без скола 35 минут, вначале на очень заболоченном месте с ольховым кустарником. В этом месте русак ходил на малых кругах. Затем зверь вышел на всходящую озимь, прошел по ней метров около семисот и пошел по грунтовой, довольно сухой дороге. Пройдя метров сто пятьдесят, он сделал сметку на свежую пашню и пробежал по ней метров 300. Затем перешел открытое, залитое водой болото, пересек его поперек метров около двухсот и вышел на асфальтовое шоссе. Пройдя по шоссе метров 250 и встретив пешеходов, русак сделал сметку в мелкий ольховый кустарник-прутник, поросший густым и высоким пыреем, где и запал.

Открытое место дало возможность судьям наблюдать ход зверя и работу Сампо. Кобель без скола, спокойно и очень осмысленно разбирая следы зверя, гнал его вначале кустами на малых кругах, затем сырой и местами грязной озимью, потом довольно сухой дорогой. Проскочив на сметке несколько шагов, кобель справил, дав два – три интервала в отдаче голоса, и перейдя на мокрую, местами залитую водой пашню, снова без скола погнав русака по следу к болоту.

Перейдя болото, Сампо пошел по следу русака к асфальтовому шоссе и, выведя след на шоссе, погнав дальше. Точно на сметке он сошел с шоссе и вновь заставил подняться запавшего в кустах русака. Зверя ошибочно отстрелял лесник, и в связи с этим испытания были прерваны.

Вторая работа была еще более блестящей. Сампо набросили на след зверя спустя тринадцать минут после того, как зверь был перевиден судьями. Шел мелкий, морозящий дождь. Сампо принял след и через пять минут помкнул. Вначале он повел зайца по свежеспаханному, размякшему полю, в водянистом месте пашни скололся на четыре минуты, мастерски выправил малыши кружками след и провел зайца пашней еще около восьмисот метров. Затем перевел след на озимь и по большому кругу повел зверя лугом в лес, где он и был перевиден судьями. За зверем через тридцать секунд показался Сампо, идя по следу с высоко поднятой головой и часто отдавая голос. Сампо был присужден диплом первой степени при следующей расценке: 8, 4, 20, 9, 15, 8, 2, 4, 6, 4 = 80 баллов.

Хорошо показали себя эстонские гончие в работе смычком.

Смычок (кобель Вирк и сука Пире) – однопометники рождения



1951 года (владелец питомник ДСО «Калев»). Смычок был только что возвращен в Эстонскую ССР с показа на ВСХВ и ни разу после возвращения не выводился в поле, упитанность у смычка выставочная. Смычок вначале был наброшен во время дождя в еловый лес, где работал лису в течение одного часа трех минут, но был снят, так как зверь понорился. Смычок, наброшенный снова в 17 часов 43 минуты через 21 минуту поднял русака, который был перевиден судьей на втором кругу. Наступила темнота. Смычок увел зверя в болото, изрезанное осушительными каналами шириной 4–6 метров, залитые водой. Собаки не сошли со следа на рог и были оставлены работать в ночь и держали зверя на гону до 9 часов 15 минут утра, после чего они были словены и сняты с гона ведущим.

Любители гончих, узнав высокие качества собак эстонской породы, запрашивают, каким путем можно их приобрести. Обеспечить выполнение заявок питомник не в состоянии, так как выпуск молодняка за пределы Эстонской ССР из-за большого спроса на них внутри республики очень ограничен. Охотничьим организациям Эстонии следует проводить контракцию молодняка, что даст возможность выполнять заявки на приобретение щенков и поможет быстрейшему распространению этой породы в стране.

Московское общество охотников приобрело в питомнике ДСО «Калев» смычок эстонской гончей породы рождения 1954 г. Его наганивал егерь И. И. Акимов. Кинолог общества Б.Н.Арманд, проверявший во время нагонки собак, считает, что, несмотря на глубокий снег, собаки работали отлично. Большие, крепкие лапы и небольшой живой вес способствуют тому, что они прекрасно гонят по глубокому снегу и насту, а значительная паратость и небольшой рост собак дают им возможность свободно проходить по зарослям кустарников, мелкому ельнику, находясь при этом на небольшом расстоянии от зверя.

Весной 1955 г. – работа смычка в годовалом возрасте была показана на Московской областной испытательной станции, и ему был присужден диплом третьей степени.

На Московской выставке охотничьих собак того же года смычок был отнесен к первому классу. Ни одна гончая собака первой возрастной группы другой породы не получила полевого диплома. Можно предположить, что эстонской породе гончих собак принадлежит большое будущее, возможно, что она будет использована для улучшения рабочих качеств русской пегой гончей. ❄️

# ГОТУЄМОСЯ ДО ПОЛЮВАННЯ:

## травми, порізи, укуси змій

**В зв'язку з наближенням відкриття сезону полювання, яке припадає на середину серпня, власникам мисливських собак слід приділяти більше уваги своїм улюбленицям, оскільки підвищується ризик захворювань пов'язаних з контактом тварин з водоймами і т.д.**

Власникам мисливських собак слід пам'ятати, що ветеринарні лікарі рекомендують 2 рази на рік проводити лабораторну діагностику лептоспірозу, оскільки захворювання передається при контакті собак з гризунами, що мешкають у водоймах чи поблизу них. Лептоспіроз – небезпечне захворювання, що уражує видільну систему (нирки). Великий відсоток захворювань перебігає в прихованій формі і на момент клінічних проявів організм собаки вже сильно ушкоджений. Лікування складне та довготривале, тому і слід перевіряти ваших улюбленців на наявність збудника 2 рази на рік. Лептоспіроз небезпечний і для людини, про це не можна забувати власникам, оскільки це питання особистої безпеки кожного.

По-друге, всім власникам мисливських собак слід пам'ятати та вчасно проводити обробки проти ектопаразитів (кліщів та бліх). А захворювання, що передається з укусами кліщів припадає на осінньо-весінній період. Такі захворювання як бабезіоз та ерліхіоз – дуже небезпечні для ваших улюбленців і при відсутності вчасного лікування можуть призводити до загибелі тварин. Пам'ятайте, що недостатньо просто витягти паразита зі шкіри собаки, потрібно пильно стежити за станом тварини на протязі 3-7 днів. При проявах апатії, підвищеній температурі, рвоті чи потемнішій сечі слід негайно звернутися до ветеринарного лікаря.

По-третє, не слід забувати про можливі травми, порізи лап, укуси змій, можливі алергічні реакції на укуси комах (бджіл та шершнів). При цьому, першу допомогу власники можуть надавати самі. Для цього необхідно мати із собою аптечку, в якій має бути: перекис водню, бинт, протиалергічний препарат (діазолін), розчин антисептичний (йод 5%) чи можливо сучасні аерозольні антисептики, такі як Чемі спрей.

**Порізи, прокуси, розриви.** По-перше, необхідно ретельно обмити зону пошкодження шкіри. Якщо навколо рани росте густа шерсть, то її необхідно вистригти, а ще краще збрити. Промивати зону навколо рани найкраще перекисом водню: вона не тільки розчиняє бруд, але і служить дезінфікуючим і кровоспинним засобом. Потім слід оцінити ступінь пошкодження. Якщо рана в довжину не перевищує 1,5-2 см і ви твердо впевнені в тому, що вона неглибока, то її можна не зашивати. В іншому випадку – візит до хірурга бажаний, а якщо рана велика - обов'язковий.

**Маленька підказка власникам мисливських собак.** При травмах м'яких тканин (м'язів), щоб зупинити кровотечу не слід поливати рану алкоголем чи вдаватися до інших народних методів. Рану слід промити перекисом водню і накласти тугу пов'язку на уражене місце, таким чином в дрібних капілярних судинах утворюються дрібні тромби, як наслідок кровотеча зупиниться. Після цього можна звернутись до спеціаліста, щоб той оцінив ступінь тяжкості і призначив адекватне даному випадку лікування.

### Укуси змій

У наших лісах лише одна отруйна змія - гадюка, її укусу небезпечний. Якщо вчасно не вжити необхідних заходів, наслідки укусу можуть бути дуже важкими.

На місці укусу гадюки видно дві точкові ранки від отруйних зубів гадюки. Уже в перші хвилини виникає гіперемія укушеної частини тіла (або наповнення кров'ю судин). Вверх від місця укусу поширюється набряк. При попаданні в кров загальна реакція може розвиватися зразу або через півгодини або годину після укусу. З'являється запаморочення, млявість, нудота, іноді блювота, задишка, частий пульс. Отрута звичайної гадюки



за механізмом токсичної дії є отрутою переважно геморагічної (що викликає крововилив), кровозгортаючої та місцевого набряку некротичного дії. Чим ближче місце укусу до голови, тим він небезпечніший. Навесні отрута токсичніша, ніж влітку.

**ЩО ПОТРІБНО РОБИТИ У ВИПАДКУ УКУСУ ЗМІІ:**

**1. Собаку потрібно знерухомити. Активні рухи тільки прискорюють надходження отрути в кров.**

**Важливо:** за правилами слід відсмоктати отруту з ранки, але на тілі собаки досить складно знайти саме місце укусу, а крім того, така процедура може бути для Вас самих смертельно небезпечною! Якщо в роті є рани, виразки або банальний карієс - відсмоктування отрути **КАТЕГОРИЧНО ЗАБОРОНЕНО**. Ви можете отримати найсильнішу дозу отрути і при цьому безпосередньо в область голови! Відсмоктування отрути ефективно тільки в перші хвилини, але як тільки починає розвиватися набряк, ця процедура стає даремною. Якщо Ви все ж знайшли місце укусу, то незабаром буде видавити вміст ранки і змити його водою.

**2. Накласти пов'язку, що давить шириною 2-4 см на область укусу.** Це дозволить уповільнити потрапляння отрути в кров. У момент розвитку набряку Ви зможете безпомилково визначити саме місце укусу - навколишні тканини набрякають так сильно, що навіть з невидимої ранки починає сочитися рідина. Правильне накладення пов'язки (вільно, щоб між пов'язкою і шкірою вільно проходили палець) припиняє лімфообіг і кровотечу в поверхневих венах.

**Важливо:** у жодному разі не накладайте на уражену кінцівку джгут вище місця укусу! Цей захід не зупинить поширення отрути по організму, але може погіршити як місцеві (до гангрени), так і загальні прояви отруєння.

**3. Забезпечити рясне пиття - вливайте їй в пащу воду, молоко або міцний чай.**

Після надання першої допомоги настійно рекомендую терміново доставити вихованця у ветеринарну клініку, де лікар зможе ввести собаці сироватку «Антигадюка» (якщо вона у нього буде в наявності). Ви можете і самі її придбати в мережі аптек, але в застосуванні сироватки є ряд моментів за умовами зберігання, протипоказань і схеми вступу, так що буде краще, якщо це зробить професіонал.

**Якщо оперативно доставити вихованця до лікаря немає можливості, то наступними кроками будуть:**

**4. Прийом антигістамінних препаратів: 1-2 таблетки супрастину або тавегілу. Це зменшить занепокоєння вихованця і зніме наростання набряку.**

**5. Прийом серцевих препаратів (кордіаміну, валідолу) для підтримки роботи серця.**

Період одужання сильно залежить від загального фізіологічного стану собаки. Якщо вона здорова, то приблизно за 5-7 днів вихованець повністю відновлюється. Протягом цього часу рекомендований спокій і сон, і рясне пиття.

**Що й навіщо робитиме лікар?**

Пацієнта помістять в стаціонар.

Лікар оцінить загальний стан тварини, роботу життєво важливих органів (серця, легень, нирок), встановить внутрішньовенний катетер в периферичну вену, сечовий катетер для оцінки швидкості діурезу і почне проводити протишокову терапію. Вона полягає в наступному:

1) підтримання адекватного кровообігу (вводять розчини колоїдів - рефортан, і кристалоїдів - сольові розчини, наприклад, натрію хлориду, Рінгера;

2) поліпшення функції дихання (киснева терапія, якщо буде потрібно інтубація і штучна вентиляція легенів ;

3) збереження адекватного сечовиділення (крапельне введення кардіотоніків - переважно допаміну, якщо немає відповіді нирок на введення колоїдних і кристалоїдних розчинів, після



того як сеча буде стабільно виділятися, починають застосовувати сечогінні препарати).

Якщо є можливість, то вводять протизміїну сироватку.

**Для надання першої допомоги своєму чотириногу другові необхідно, щоб аптечка першої допомоги завжди була під рукою. Ось що в неї входить:**

**1. Перев'язувальні матеріали:**

Бинти стерильні, 3 шт., вата, 100-200 г., ватні тампони стерильні, кровоспинний джгут (відрізок гумової трубки або гумового бинта довжиною 70-80 см.), лейкопластир.


**2. Інструментарій:**

Ножиці (тупокінцеві, бажано з вигнутими кінцями), пінцет анатомічний, піпетка очна, спринцівка гумова на 50-100 мл, термометр медичний (для зручності фіксації, на неробочий кінець термометра потрібно надіти гумову трубку довжиною 5-7 см), шприци одноразові з голками для ін'єкцій - на 5 і 20 мл, щипчики для підрізування кігтів.

**3. Медикаменти:**

Анальгін - 10 таблеток, а також в ампулах, 50%-ий розчин (або баралгін, або максіган), атропін (в ампулах) - 2 штуки, борна кислота (порошок) - 20 г, діамантова зелень (зеленка), 1%-ний спиртовий розчин, гамавіт (Амінова-GM) - 3-4 флакона по 10 мл, гентаміцин, 4%-ний - 1 флакон, гідрокарбонат натрію (сода питна) - 30 г, йод, 5%-ний спиртовий розчин, очні краплі (Ірис, максідін, дект-2), калію перманганат кристалічний (марганцівка), кальцію глюконат, в ампулах 10%, кордіамін (ампули) - 2 шт., лінкоміцин (ампули) - 2 шт., масло вазелінове - 100 мл, олія рицинова, новокаїн в ампулах, 0,5%, 2%, но-шпа - таблетки - 10 шт., ампули - 4 шт., перекис водню, 3%-ний розчин (зберігати краще в холодильнику) - 2 флакона, полісорб - 3 г, фізрозчин, або ізотонічний розчин 0,9%-ний, стерильний - 500 мл, спирт нашатирий (для стимуляції дихання) - 10 мл, фоспренил - 0,4%-ний, фурацилін в таблетках - 10 табл., ентеросептол.

**Всі вищеперелічені предмети потрібно упакувати в окрему коробку, скриньку, в крайньому випадку - в поліетиленовий пакет - і обов'язково позначити (синім хрестиком або написом). Аптечка повинна знаходитися в місці, недоступному як для тварини, так і для маленьких дітей. Не забувайте захопити аптечку на дачу або в похід, якщо берете собаку з собою. Краще одну аптечку зберігати вдома, а другу тримати в машині або на дачі.**

**Пам'ятайте! Аптечка повинна завжди перебувати під рукою.** 



[www.vetbm.kiev.ua](http://www.vetbm.kiev.ua)

# ОБРАБОТКА И ХРАНЕНИЕ ДИЧИ: СОВЕТЫ БЫВАЛЫХ ОХОТНИКОВ

Охотники носят добытую пернатую дичь, подвешивая ее к поясу, не потому, что хвастают добычей. Если дичь обдувается ветром, то она быстрее остывает, обсыхает и дольше не портится. В жаркую погоду непотрошенная пернатая дичь сохраняется не более 8—10 ч. Дичь, сложенная в рюкзак или в полиэтиленовый пакет, может испортиться гораздо быстрее. Поэтому, добытую птицу не следует класть сразу в рюкзак или сумку. Ее надо опра- вить и подвесить за голову или положить на ветку и в таком по- ложении дать ей остыть. При ходовых охотах мелкую болотную и луговую дичь можно подвесить за головки к торокам ягдташа, а среднюю и крупную переносить подвешенной за спиной.

Чтобы подольше сохранить дичь в пере, ее сразу же потрошат. Промывать водой и солить тушку изнутри не следует. Выпотро- шенная пернатая дичь летом может сохраняться в течение суток. Чтобы сохранить добычу двое-трое суток, в выпотрошенную тушку кладут ветки можжевельника, ели или листья крапивы. А еще лучше — очищенную и разрезанную пополам луковицу или несколько очищенных долек чеснока. Лук или чеснок, нарезан- ные дольками, вводят в пищевод через клюв. Для сохранения пернатой дичи можно использовать сухую горчицу, засыпая ее не только внутрь тушки, но и под перо, при этом обильно посы- пают голову. Долго сохраняется непотрошенная дичь в пере в мо- розильной камере холодильника.

У птиц некоторое время после уоя продолжается самопере- варивание пищи, поэтому при первой возможности добытую дичь очищают от грязи и всякого сора, вытирают кровь мхом или сухой ветошью и удаляют кишечник. Затем при хранении в свежем виде брюшную и ротовую полость наполняют веточка- ми можжевельника, ели, полыни, крапивы или дольками лука. Можно перед этим присыпать ротовую и брюшную полость со- лью. Наконец, оправив перья, тушки подвешивают за головы в прохладном, защищенном от мух месте. Хорошим местом служат кусты можжевельника, на которых не встречается никаких насе- комых. Для защиты от мух можно использовать марлевый поло- г, можно окурить тушки густым дымом костра.

Дичь, предназначенную для хранения, нельзя промывать во- дой и обрабатывать под дождем.

Дичь, битая наповал со средней дистанции и соответствую- щим номером дроби, имеет приятный вид, лучше защищена от проникновения бактерий и дольше не портится.

В зависимости от температуры наружного воздуха обрабо- танная вышеописанным способом дичь может быть сохранена в течение срока от двух дней до двух недель. Транспортировать дичь рекомендуется в сетках или корзинах.

Длительно храниться может только свежая птица, не имею- щая признаков порчи и не разбитая дробью.

## ПОДГОТОВКА ПЕРНАТОЙ ДИЧИ

Дичь, которая пролежала несколько дней в пере, легче ощи- пать, если тушку обдать крутым кипятком. Так же следует посту- пать с дичью, которая хранилась в пере в мороженом состоянии. Ощипывание ведется с низа тушки к голове. Чтобы не порвать ко- жу, ее натягивают пальцами в месте выдергивания перьев. Перья, особенно фазана, не выбрасывают. Их можно сдать на приемный пункт, так как они используются для изготовления различных украшений и хорошо оплачиваются. Ощипав тушку, удаляют перья и мелкие волоски, которые попали в нее вместе с дробью. Перед тем как опалить тушку, ее следует натереть му- кой, тогда оставши-

еся мелкие перья и пух обсохнут и поднимутся дыбом. Вместо опалива- ния можно считать оставшиеся перья и пух, натирая туш- ку куском свиного сала, завернутым в холщовую ткань. С нырковых уток и лысух рекоменду- ется снимать кожу вместе с перьями, а затем тщательно очищать тушку от подкожного жира, так как именно в нем содержится неприятный запах ворвани. Потом на- чинают потрошить (рис. 1).

Рис. 1. Вверху: при потрошении пернатой дичи сначала прорезают кожу на шее под клювом и над зо-



бом. В середине: при вскрытии брюшной полости разрез идет от анального отверстия до грудной кости. Внизу: при вскрытии брюшной полости кишечник придерживают левой рукой, чтобы кончиком ножа не повредить его.

Сначала прорезают кожу на шее сразу под клювом и отрезают пищевод. Затем осторожно прорезают кожу над зобом (чтобы не повредить) и удаляют его вместе с пищеводом и гортанью. Гортань вырывают или отрезают, а пищевод, предварительно перевязав шпагатом, чтобы его содержимое при дальнейших операциях не испачкало брюшную полость, отрезают над местом перевязки.

Разрезав кожу и мякоть от анального отверстия до грудной клетки, можно вскрыть брюшную полость. Разрез нужно делать очень осторожно, чтобы не повредить кишечник. В образовавшееся отверстие вводят два пальца, нащупывают желудок, разрывают внутренние связки и пленки и вынимают внутренности на подложенную бумагу. Вырезав анальное отверстие, окончательно вытаскивают кишки.

От внутренностей нужно отделить съедобные части, т. е. сердце, печень и желудок. Желудок вскрывают в наиболее тонком месте и ножом счищают внутреннюю пленку вместе с содержимым.

Выпотрошенную дичь промывают непосредственно перед кулинарной обработкой, которую нужно проводить не позднее чем на следующий день после ощипывания и потрошения.

Мелкую пернатую дичь (бекас, дупель, вальдшнеп, перепел, коростель) обычно готовят целой тушкой. Пернатую дичь средних размеров (чирки, рябчики, дикие голуби, куропатка) готовят как целой, так и разрубленной на половинки. Крупную дичь (глухарь, гусь, кряква, тетерев, фазан) готовят как целиком, так и разрезав на половинки или 4—6 кусков.

Когда дичь готовят целой тушкой, ее внутреннюю полость рекомендуется начинать. Начинка может быть разнообразной — это свежее или маринованные яблоки, сливы и другие фрукты, свежая или моченая брусника, клюква или другие ягоды. Можно начинать тушки нашинкованной свежей или квашеной капустой, маринованными грибами, лесными орехами, гречневой кашей с рубленным вареным яйцом и пережаренным луком. В зависимости от начинки блюдо из дичи приобретает особый вкус. Внутри тушки рекомендуется положить несколько мелких кусочков свиного сала или сливочное масло. Для блюд, в которых подчеркивается специфический горьковато-сладкий привкус дичи, внутри тушки кладут можжевеловые ягоды и несколько кусочков сахара. Чтобы начинка не вываливалась, тушки зашивают толстыми нитками, или зашпиливают тонкими острыми лучинками.

Более или менее длительные сроки хранения дичи обеспечиваются такими способами консервации, как замораживание, засолка и копчение. Замораживать птицу до твердого состояния можно в домашних холодильниках при температуре минус 10 - 15° С с последующим хранением в течение одного месяца. Перед замораживанием следует удалить грязь, кровь, кишечник, пригладить перьевой покров, головку заправить под крыло, ножки либо вытянуть вдоль хвоста, либо прижать к тушке.



## ПРИГОТОВЛЕНИЕ ДИЧИ

### УТКА, ЖАРЕННАЯ НА ВЕРТЕЛЕ

Маринад: вода (холодная), соль перец горошком ( 8-10 шт ), лавровый лист, чеснок ( 3-4 зубчика разрезанные вдоль).

Утку замариновать в маринаде на 4-5 часов, после маринада утку нашпиговать чесноком во внутрь, по 2-3 дольки в каждую, надеть на вертел под вертел и жарить до готовности.



### УТКА ФАРШИРОВАННАЯ ГРИБАМИ

Утку ощипанную и выпотрошенную натереть солью, черным перцем и чесноком и положить мариноваться часа на два.

Пока маринуется утка, нужно нарезать кольцами картошку, обжарить лук с шампиньонами. В конце приготовления добавить в грибы смесь перцев или грибную приправу.

Замаринованную утку нафаршировать грибами с луком, туда же добавить пару зубчиков чеснока, пару листиков свежей мяты и зашить утку.

На противень смазанный маслом выложить картошку кольцами, слой сыра, сверху положить утку и все полить соусом.

Соус: аджика яблочная (или любая другая), грибная икра, майонез, тертый сыр, специи. Все перемешать.

Все это ставим в нагретую до 220 градусов духовку на 30 мин.. Затем оставляем утку еще на полчаса в духовке, уже 150 градусов, чтоб она потемнела. Под конец снова включаем духовку на 200 градусов и до готовности запекаем утку.

от *Borisycha*

Удачной охоты и приятного аппетита!!! 





**Федерация мисливського собаківництва України з Днем народження поздравляє Віктора Миколайовича Сівця, Голову Державного агентства лісових ресурсів України.**

Від щирого серця прийміть наші найкращі вітання і щирі побажання міцного здоров'я, великого людського щастя, благополуччя, поваги від людей, любові від рідних та близьких. Хай у Вашому домі завжди панують мир і злагода, у серці – доброта, а у справах – мудрість та виваженість. Щиро бажаємо Вам нових вагомих звершень як у житті, так і на виробничій ниві.

Хай ладиться скрізь: на роботі, в родині,  
Щоб радісний настрій у серці не згас,  
Все світле, гарне, що треба людині,  
Нехай неодмінно приходиться до Вас!  
Хай щастя приходиться і летиться рікою,  
Хай горе обходить завжди стороною,  
Хай доля дарує Вам довгі літа,  
А в серці завжди хай живе доброта!

\*\*\*

**Федерация охотничьего собаководства Украины с Днем рождения поздравляет Зинаиду Георгиевну Дмитриеву, члена Президиума ФОСУ.**

Примите наши самые теплые поздравления с Днем Рождения!!!  
Пусть накопленный жизненный опыт и мудрость поможет достичь Вам новых высот!!!

Пусть сбудутся Ваши сокровенные желания и устремления, сохранится все хорошее, что есть в Вашей жизни и преумножатся мгновения радости, любви и оптимизма.

Желаем, чтобы Удача, Успех и Вдохновение были верными спутниками во всех Ваших начинаниях, а здоровье и благополучие – в ежедневной жизни.

\*\*\*

**Федерация охотничьего собаководства Украины с 80-летием поздравляет Юрия Фёдоровича Беляева.**

Поздравляем Вас с 80-летием!  
Много Вы прожили долгих лет,

И для многих в жизни стали Вы примером,  
И всегда готовы мудрый дать совет.

Пусть, с годами приумножив мудрость,

Будете в душе Вы молодым,  
И не будет в жизни повода для грусти,

И растают горести, как дым!



**Федерация охотничьего собаководства Украины с Днем рождения поздравляет Анатолия Кузьмича Дорошенко, председателя Донецкого областного отделения ФОСУ.**

Сегодня, в торжественный день, в день рождения,  
Здоровья желаем и жить не старея,  
Побольше Вам радостей, меньше печали,  
А беды чтоб к Вам никогда не стучали.  
Будь здоровым всегда, не грусти никогда,  
И с таким настроением прожить лет до ста!

\*\*\*

**Федерация охотничьего собаководства Украины с Днем рождения поздравляет Елену Геннадиевну Силину, председателя Одесского областного отделения ФОСУ.**

Пусть ваша жизнь не знает холода,  
Как ясный день, как сад в цвету.  
Пусть будет сердце вечно молодо,  
Добром встречая доброту!  
Пусть в жизни жддут лишь тёплые слова,  
Пусть сердце никогда от боли не заплачет,  
И пусть кружится голова  
От счастья, от любви и от удачи!

\*\*\*

**Федерация охотничьего собаководства Украины с Днем рождения поздравляет Александра Васильевича Черных, эксперта Национальной категории по спаниелям.**

Мы желаем Вам сегодня  
До кавказских дождей лет.  
И не так, чтоб дотянулись,  
А чтоб ястребом вспорхнуть,  
Чтоб в года уже седые  
Вам вершины брать крутые  
Оставайтесь все таким -  
Вечно бодрым, молодым!

\*\*\*

**Федерация охотничьего собаководства Украины с Днем рождения поздравляет Людмилу Владимировну Соловей, председателя Черниговского областного отделения ФОСУ.**

Вас поздравляем с Днем рождения!  
Пусть будет счастлив этот год!  
Пускай исчезнут все сомненья,  
Пусть возрастает ваш доход!  
Пускай же будет полной чашей  
Ваш добрый и счастливый дом,  
Пускай за все заботы ваши  
Судьба стократ воздаст добром!

\*\*\*

**Федерация охотничьего собаководства Украины с Днем рождения поздравляет Артема Сергеевича Евграфова, бухгалтера, Дмитрия Анатолиевича Пастернака, начальника группы компьютерного набора, Андрея Сергеевича Топчия, оператора ПК.**

Коллеги, с Днем Рождения Вас,  
Спешим поздравить в ранний час  
И пожелать вам, воз удачи  
И повышения в придачу.  
Здоровья крепкого, как сталь,  
Друзей надежных, как алтарь,  
Успехов в службе, в жизни личной.  
Чтоб было в общем все отлично!

**Заказать поздравление в журнале «МС» можно за тел.: 044-496-41-19**

**ОБЪЯВЛЕНИЯ**

**ПРОДАЮТСЯ** цуценята ягдтер'ера від елітно-чемпіонської лінії. м. Київ 067-598-24-38, Борис Миколайович Гуцалюк

**ПРОДАЮТСЯ** щенки породы легавых – дратхаар от рабочих родителей (элитные бабушки и дедушки). г. Днепропетровск 050-320-89-33, Николай Иванович Хмара

**В ПИТОМНИКЕ VOM GEHRENBURG 04.04.2012 РОДИЛИСЬ ЩЕНКИ ДРАТХААРА.**

**Первый помет:** 4 кобеля от матери Biene vom Gehrenberg, отца Eiko III von den Wissower Klinken. Оба успешно прошли Hegewald. **Второй помет:** 3 суки от матери Wicky vom Gehrenberg, которая успешно прошла испытания VJP, HZP, VGP. Отец: Ingo vom Kappellenhof, успешно прошел Hegewald.  
Обращаться: Оскар Брюггер - Oskar.Brugger@t-online.de

**ПРОДАЮТСЯ** щенки ягдтерьера от рабочих родителей. 050-833-65-95 – Александр Николаевич, г. Алчевск, Луганская обл.

**ПРОДАЮТСЯ** 2 щенка (кобели) английского сеттера. Щенкам 2 месяца. Родители: мать «Ника-2», вл. Стукалин А.В., отец «Рембо», вл. Пастушко В. 095-538-32-49 – Александр Владимирович Стукалин, Крым.

**ПРОДАЮТСЯ** кобель немецкий дратхаар (8 месяцев) от элитных родителей. Собака поставлен на полевую дичь. 067-369-99-45 Эрик Севастьянов, Винница.

**ПРОДАЮТСЯ** щенки ЗСЛ от рабочих родителей: отец "Гай", вл.Николов М.П., мать "Ветка", вл.Николов М.П. 0675091040 - Михаил Петрович Николов, Киев

**ПРОДАЮТСЯ** щенки эпаньол-бретон от рабочих титулованных производителей. Тел.: 0672349372, 0963079907, г. Киев

**ПРОДАЮТСЯ** щенки русско-пегой гончей от рабочих, дипломированных родителей с оценкой экстерьера "отлично". Дата рождения щенков - 15.06.2012 г. Звоните - 067-252-07-90 Сергей Иванович Галабин, г.Тульчин, Винницкая обл.

**ПРОДАЮТСЯ** цуценята дратхаара від робочих, дипломованих батьків з оцінкою екстер'єру «відмінно». 0673459009 – Олександр, Вінниця.

**ПРОДАЮТСЯ** щенки дратхаара: 2 кобеля, 9 сук. Дата рождения щенков – 26.06.2012 г. Родители щенков: отец Kajollv.Eikendorf (Хегенвальд, 103 место – 218 баллов), мать: Dina (дипломы III ст. по перепелу, коростелю, фазану, куропатке), оценка экстерьера «отлично». 0674306277 - Станислав, Винница.

**ПРОДАЮТСЯ** цуценят російського гончака від робочих дипломованих плідників. 0676624974 – Іван Вікторович Гудзь, м. Бершадь, Вінницька обл..

**Информационный портал для охотников** Украины Восточного региона. "Донецкий охотник" - форум для настоящих мужчин. www.ohotnik.dn.ua..

**ЮМОР**

Один охотник спрашивает другого:  
- Говорят, у тебя собака очень уж хорошая?  
- Точно! В какую дичь ни попадешь - приносит. Не попадешь - тоже приносит.  
- Здорово! А знаешь, одолжи собачку на пару дней?  
- Да запросто! Только это... ты мышей, лягушек и т.п. есть любишь?  
- ?!  
- Ну тогда целься получше и стреляй точнее...

\*\*\*

\*\*\*  
Муж возвращается с охоты. Жена спрашивает:  
- Сколько зайцев убил?  
- Ни одного, но зато я их здорово напугал.

\*\*\*  
Охотник-товарищам у костра:  
-Представляете, вчера прихожу домой, а моя жена встречает меня вся такая красивая, в суперэротичном нижнем белье, протягивает мне веревку и говорит: "Дорогой, свяжи меня, и делай все, что захочешь....."

- Ну и ты?  
- Ну что я...связал ее и поехал на охоту....  
\*\*\*  
- Ох и жирная утка! Ох и борщ из неё получится! Прицелился охотник вслед утке и думает: "Да разве это утка? В ней еды-то - одни перья..."

\*\*\*  
- Чем ты занимаешься сейчас?  
- Продаю охотничьих собак.  
- А сколько их у тебя?  
- Только одна, но после продажи она возвращается ко мне обратно.

# КІНОЛОГІЧНИЙ КАЛЕНДАР

## СЕРПЕНЬ - ВЕРЕСЕНЬ 2012

Проведення Всеукраїнських та регіональних змагань мисливських собак

Назва заходу	Дата проведення	Організатор, місце проведення
<b>Виставки</b>		
Всеукраїнська спеціалізована виставка ягдтер'єрів	27 вересня	Правління ФМСУ (м.Вінниця)
<b>Всеукраїнські та регіональні змагання</b>		
<b>Спанієлі</b>		
Всеукраїнські серед спанієлів по водоплавній дичині	03-05 серпня	Правління ФМСУ (Дніпропетровська обл.)
<b>Лягаві</b>		
Регіональні серед лягавих по перепілці «Слобожанське поле»	24-26 серпня	Харківський осередок ФМСУ (тел.: 066-765-06-91)
Регіональні серед лягавих по перепілці "Кубок Поділля"	25-26 серпня	Вінницький осередок ФМСУ (тел.: 0973457302, 067-572-08-40)
Регіональний Чемпіонат лягавих по перепілці "Кубок Києва"	01-02 вересня	Київський міський осередок ФМСУ (тел.: 272-20-11)
Всеукраїнські континентальних лягавих, комплекс (поле, вода)	21-23 вересня	Правління ФМСУ
<b>Норові</b>		
Всеукраїнські серед норних комплекс	27-30 вересня	Правління ФМСУ (м.Вінниця)
<b>Проведення обласних та міжобласних змагань</b> (Можливі зміни. Детальну інформацію уточнюйте в осередках)		
<b>Лайки</b>		
Київські обласні по підсадному борсуну	22-23 вересня	Київський міський осередок ФМСУ (тел.: 272-20-11)
<b>Норові</b>		
Волинські обласні тер'єрів та такс комплекс "П"-подібна нора (лисиця, борсук)	07-08 вересня	Волинське відділення ФМСУ (тел.: 050-438-83-83)
Івано-Франківські міжобласні на кубок «Прикарпаття-2012», Меморіал Кабина Б.В. комплекс по лисиці «8» та «П»-подібні нори	15-16 вересня	Івано-Франківське відділення ФМСУ (тел.: 067-946-08-18)
Вінницькі міжобласні на кубок «Вінниця» комплекс по лисиці	15-16 вересня	Вінницьке відділення УТМР колективний член ФМСУ
Львівські міжобласні особисті на кубок «Набужня-2012» комплекс по (лисиця-борсук) «П» - подібна нора	15-16 вересня	Львівське обласне відділення ФМСУ (067-912-62-36)
Волинські обласні тер'єрів та такс по лисиці «8» - подібна нора	15-16 вересня	Волинське обласне відділення ФМСУ (тел.: 050-438-83-83)
Київські обласні по підсадному борсуну	22-23 вересня	Київський міський осередок ФМСУ (тел.: 272-20-11)
<b>Лягаві</b>		
Харківські комплекс, (поле, вода, кров'яний слід, потаск)	08-09 вересня	Харківське відділення ФМСУ (тел.: 066-765-06-91)
Хмельницькі обласні по перепілці	08-09 вересня	Хмельницький обласний клуб «Поділля» (тел.: 067-745-94-31)
Одеські по перепілці «Ярмарка амбіцій»	08-09 вересня	СОС ЮРО ОВОР ВС України Вишутін Л.М.
Донецькі обласні по перепілці на кубок «Бочарова»	14-16 вересня	Донецьке обласне відділення ФМСУ (тел.: 050-585-58-04)
<b>Спанієлі</b>		
Міжрегіональні клубу на перехідний кубок «Кубок сезону» по польовій дичині	13-16 вересня	РКП «Російський мисливський спанієль» (тел.: 067-514-56-37)
<b>Всі породи (окрім спанієлів)</b>		
Полтавські обласні по водоплавній дичині	04-05 серпня	Полтавське обласне відділення ФМСУ (тел.: 066-705-47-16)
Волинські обласні по водоплавній дичині та подача з волоку	18-19 серпня	Волинське обласне відділення ФМСУ (тел.: 050-438-83-83)
Львівські міжобласні по підсадному борсуну та підсадному набану	29-30 вересня	Львівське обласне відділення ФМСУ (067-912-62-36)



# ФЕДЕРАЦІЯ МИСЛИВСЬКОГО СОБАКІВНИЦТВА УКРАЇНИ

Основною метою діяльності Федерації мисливського собаківництва України є сприяння розвитку мисливського собаківництва в Україні, збереженню та покращенню генофонду чистопородних мисливських собак, як національного здобутку, шляхом їх племінного розведення на науковій основі, нормативне забезпечення мисливського собаківництва, участь в кінологічній роботі на державному рівні.

[www.fmsu.org](http://www.fmsu.org) - На сайті Федерації мисливського собаківництва України ви зможете прочитати останні новини в галузі мисливського собаківництва, дізнатись про план проведення та результати виставок та чемпіонатів, а також ознайомитися із наказами та положеннями виставок і чемпіонатів.

Контактна інформація:

Адреса: вул. Верховинна, 36 а, м. Київ, 03115

Тел./факс: +38 044 **496 41 19**

E-mail: [fmsu.office@gmail.com](mailto:fmsu.office@gmail.com) – загальні питання

[dokument@fmsu.org](mailto:dokument@fmsu.org) – скарги, пропозиції щодо роботи ФМСУ

[press@fmsu.org](mailto:press@fmsu.org) – журнал «Мисливські собаки».

**03-05 СЕРПНЯ**

Всеукраїнські змагання  
серед спанієлів  
по водоплавній дичині

