




МИСЛИВСЬКІ СОБАКИ

№ 7 (37)
август, 2012

Полевой
Чемпион
Всеукраинских состязаний
среди спаниелей
по водоплавающей дичи
РОС "Джин",
вл. Лымарь А.А.



ГЛАВНОЕ СОБЫТИЕ
Чемпионат Украины среди спаниелей
по водоплавающей дичи



СОСТЯЗАНИЯ
Дунель 2012



МНЕНИЕ ЭКСПЕРТА
С.Т. Шагинов "Фильд трайл"

Уважаемые читатели!
Мы начинаем подписку
на обновленный журнал



Журнал вы можете приобрести
в областных отделениях ФОСУ
или оформить редакционную
подписку.



Подписной купон

Квитанция об оплате (только для физических лиц)

 Я хочу подписаться на журнал «Мисливські собаки»	ПОВІДОМЛЕННЯ Отримувач платежу Федерація Мисливського Собаківництва України	26007000118267 26437421 <small>поточний рахунок Код ЄДПРОУ</small>							
		Установа банку АКБ „Хрещатик” Прізвище, ім'я та по-батькові Адреса, телефон							
Отметьте выбранный Вами срок подписки	Касир	300670 <small>МФО банку</small>							
<table border="1"> <thead> <tr> <th></th> <th>Стоимость с доставкой</th> <th>Количество номеров журнала</th> </tr> </thead> <tbody> <tr> <td>1 місяць</td> <td>15,00</td> <td>1</td> </tr> <tr> <td>12 місяців</td> <td>165,00</td> <td>11</td> </tr> </tbody> </table> Внесите сумму, указанную в столбце «стоимость подписки» в квитанцию об оплате			Стоимость с доставкой	Количество номеров журнала	1 місяць	15,00	1	12 місяців	165,00
	Стоимость с доставкой	Количество номеров журнала							
1 місяць	15,00	1							
12 місяців	165,00	11							
Фамилия Имя Отчество Индекс Область Город/село Улица Дом Корп. Кв. Телефон Доп. Сведения	КВИТАНЦІЯ Отримувач платежу Федерація Мисливського Собаківництва України	26007000118267 26437421 <small>поточний рахунок Код ЄДПРОУ</small>							
		Установа банку АКБ „Хрещатик” Прізвище, ім'я та по-батькові Адреса, телефон							
	Касир	300670 <small>МФО банку</small>							
		Вид платежу Добровільний внесок на журнал MS Сума (вкл. ПДВ) Пеня Платник							

Внимание!!! Перед оплатой, обязательно свяжитесь с редакцией по тел.: (044) 496-41-19
(для уточнения адреса Вашей доставки. Оплату можно производить в любом банке.

Купон на бесплатное объявление

Текст _____

Ф.И.О. _____ Телефон _____

Внимание!!! Купон на бесплатное объявление, к которому нужно приложить квитанцию об оплате, высылать на электронный адрес fmsu.office@gmail.com, факсом (044) 496-41-19, или почтой 03115, Киев, ул. Верховинная, 36-А, ФМСУ



на обложке: Полевой Чемпион Чемпионата Украины среди спаниелей по водоглавающей дичи РОС «Джин», вл. Лымарь А. А.

Фото: А. А. Лымарь

Содержание

4 Главное событие:

Чемпионат Украины среди спаниелей по водоглавной дичи

6 Состязания

Дупель-2012

8 Мнение эксперта

С. Г. Шагинов "Фильд трайл"

12 Правила для ягдтерьеров, А. И. Демьяненко

14 Кинологическая база

"Дубовый гай"

16 Дичь

В Николаевской области вприроду выпустили фазанов

18 Письмо в редакцию

Отзыв о гончих

20 Проблемы с дичью

22 Новая порода

Большая голубая гасконская гончая

26 Советы ветеринара

Ветеринарно-санитарная экспертиза мяса диких животных

28 Болезни в мясе дичи

30 Кулинарные рецепты

32 Поздравления

33 Объявления

34 Кинологический календарь

Журнал "Мисливські собачи"

Украинский специализированный журнал
Издается 11 раз в год
Подписной индекс – 91865
Свидетельство о регистрации
КВ № 9443 от 20.12.2004

Федерация охотничьего собаководства
Украины (ФОСУ)
Президент – Анатолий Голубченко
Адрес: Киев, ул. Верховинная, 36, оф. 309
Тел. 496-41-19

Учредитель и издатель
ТОВ «Журнал «Мисливські собачи»

Адрес: Киев, ул. Верховинная, 36, оф. 309
Тел. 496-41-19

Редакция журнала:

Главный редактор: Владимир Грановский
Авторы номера: А. И. Домашовец, С. Г. Шагинов,
А. И. Демьяненко, Барановский М. В., М. А. Стародуб,
И. Гудзь, З. В. Карплюк
Фотографы: А. И. Домашовец, А. И. Демьяненко,
М. В. Барановский, В. В. Яценю, Е. В. Татаринюва,
З. В. Карплюк
Верстка: Анатолий Ильинский
Литературный редактор: Звенислава Карплюк

Журнал распространяется по сети клубов и от-

делений охотничьего собаководства, охотничьих
магазинов.

E-mail: press@fmsu.org
www.huntingdogs.com.ua

Редакция не несет ответственности за содержание
рекламы и объявлений Любое использование
материалов журнала возможно лишь при
письменном согласии редакции и ссылке на
издание – все права защищены

Рукописи не рецензируются и не возвращаются
Редакция оставляет за собой право редактиро-

вания и отбора присланных материалов
Мнение редакции может не совпадать с
мнением авторов. Авторы публикаций несут
ответственность за точность приведенных фактов

Номер подписан в печать
Формат: А4
Тираж: 3 000 экз.

Печать
ООО «Полиграфическая фирма Слонь»
г. Киев, ул. Фрунзе, 82
тел. (044) 592-35-06, (067) 440-00-94
тел./факс (044) 468-22-27



ЧЕМПИОНАТ УКРАИНЫ СРЕДИ СПАНИЕЛЕЙ ПО ВОДОПЛАВАЮЩЕЙ ДИЧИ

4-5 августа в селе Макаровка, Криворожского района, Днепропетровской области состоялся первый Чемпионат Украины среди спаниелей по водоплавающей дичи. В состязаниях приняло участие 13 команд (49 участников). В связи с большим количеством участников, чемпионат судили 2 судейские бригады. Председателем одной экспертной комиссии был Переходов Валерий Иванович (эксперт I категории). Члены комиссии: Лобков Сергей Викторович (эксперт I категории) и Голоколосов Виталий Алексеевич (эксперт II категории). Председателем второй экспертной комиссии была Голоколосова Наталья Константиновна (эксперт I категории). Члены второй экспертной комис-

сии: Осадчук Евгений Дмитриевич (эксперт Национальной категории) и Скуртов Валерий Владимирович (эксперт II категории).

Испытания собак проходили на озерах на границе Днепропетровской и Николаевской областей. Условия состязаний были тяжелые – собакам мешала очень высокая температура воздуха. Птицы было достаточно, из участников никто не жаловался. На второй день состязаний дичь на одном из озер не держалась в камышах и вся концентрировалась на середине озера. Поэтому, много собак остались без соответствующей расценки. Но все же, собаки себя проявили и те, кто получил в таких условиях дипломы, могут ими гордиться.



Результаты Чемпионата:

Командное первенство:

1. РКП РОС «Никонол» — 257 баллов;
2. Херсон ФОСУ – 231 балл;
3. Луганск ФОСУ – 214 баллов.

Личное первенство:

1. РОС «Джин», вл. Лимарь А.А. – 92 балла, диплом I ст.;
2. РОС «Рита», вл. Паутов В.Л. – 92 балла, диплом I ст.;
3. РОС «Ника», вл. Каменев Ю.М. – 87 баллов, диплом I ст.


Полевым Чемпионом Украины среди спаниелей по водоплавающей дичи стал РОС «Джин», владелец Лимарь А.А. (г. Вознесенск Николаевская область, команда РКР "РОС-Вознесенск"). «Джин» получил диплом I степени, набравши 92 балла.

Валерий Иванович Переходов:

В моей комиссии судили 26 собак. Четыре собаки получили диплом I степени, три собаки – диплом II степени, четыре собаки – диплом III степени, 15 собак – не дипломированы. В первый день состязаний – было много дипломировано собак, во второй день – очень мало. Недостаточное количество воды в камышах привело к такой ситуации, что адаптировавшаяся птица спокойно кормилась на середине водоема и игнорировала камыши и «крепки». Вот почему второй день состязаний дал такие результаты.

В моей комиссии 4 спаниеля получили дипломы I степени. Это настоящие «утятницы», которые знают что делать в камышах. Хочу отметить работу РОС «Рита», вл. Паутов В.Л. Она набрала такое же количество баллов, что и РОС «Джин» - 92 балла, но она проиграла Чемпиону по оценкам по подаче: у нее 4 5, а у Джина – 5 5. Также, хочу отметить работы перводипломников: «Ника», вл. Каменев – 87 баллов, «Норка», вл. Черников -81 балл, «Джек-Шнэп», вл. Китт – 80 баллов.

Прекрасные были и 2 работы собак, которые получили диплом II степени. Например, РОС «Ляна -Костик», была Чемпионкой, но в этот раз она получила диплом II степени, при 90 баллов. Собака просто подала на 2, а подача с воды - на 5. Только поэтому собака получила такую степень диплома. Больше половины собак не сработали потому, что большинство приехали неподготовленные. Участие принимали даже 9-10 месячные щенки. А в Чемпионатах должны соревноваться лучшие собаки Украины.



Наталья Константиновна Голоколосова:

Собаки испытывались традиционным для всеукраинских мероприятий способом – ведущие брели по воде вдоль прибрежных камышей со стороны чистой воды, посылая своих питомцев в крепи. На реальной охоте добыть, таким образом, можно разве что шумовую крякву. По моему убеждению, мы затем и держим охотничьих собак, чтобы в отличие от «безлошадных» охотников не лазать в крепи и топи, предоставив эту часть работы нашим питомцам. Спаниель в состоянии причуять дичь или ее след, будучи пущен в поиск с берега. Другое дело – все ли собаки пойдут в крепи без ведущего? Вот тут и мы оценим их настойчивость. Поиск «от воды» оправдан лишь если охотник находится в лодке, а собака – наплаву.

Результаты, показанные собаками, учитывая нелегкие погодные условия, следует признать довольно высокими. Из 23 собак, испытанных нашей комиссией (одна – английский спрингер-спаниель, остальные - РОС), были расценены на дипломы только 12 собак. Из них: на диплом I ст. – одна собака, II ст. – 2, III ст. – 9 собак. Без подъема дичи закончили выступление две собаки. 4 сняты за отказ от подачи, 2 – как не набравшие необходимый минимальный суммарный балл за подачу, 1 – за отказ идти в поиск, 1 – за отсутствие необходимого послушания. Одна собака не была своевременно выставлена.

Николай Евгеньевич Бобров:

Это первый чемпионат, который был проведен отдельно среди спаниелей по водоплавающей птице. Мы даже не ожидали, что соберется такое количество собак. Радует то, что люди проявляют интерес к Чемпионатам Украины, которые проводит ФОСУ. Мне кажется, это благодаря работе главного кинолога, Натальи Шабранской, которая умеет работать с людьми. На следующий год мы будем готовить больше угодий для состязаний, ведь если птицу спугнули, то она еще не скоро возвратится. А такое количество заявленных собак говорит о том, что такие чемпионаты нужны спаниелистам. И в следующем году собак может быть больше, поэтому и угодий нужно подготавливать больше.





ДУПЕЛЬ – 2012

Планом работы Федерации охотничьего собаководства Украины на 2012 год предусматривалось проведение в конце июля Всеукраинских состязаний легавых собак по болотной дичи «Мемориал Д.С.Чабана». Заблаговременно были выкошены луга, получены все необходимые согласования, проведена регистрация участников, подготовлено место расположения лагеря. Сделано было много и средств потрачено немало, но все оказалось ненужным потому, что дупель на луг не прилетел. Трех птиц, регулярно посещавших луг, было явно недостаточно для проведения Чемпионата. Дупель не перепел, манком его не соберешь. Поэтому состязания не состоялись.

Сейчас можно выдвигать много версий, искать причины, пытаться понять, почему не пришла птица, но главная проблема известна – отсутствие выкошенных лугов. Нет спроса на луговое сено – луга не косят.

Через неделю «Горка» и главный вопрос: «Кто будет представлять Украину на этом престижном состязании?» Провести отборочный Чемпионат не удалось. Команда Украины была сформирована с учетом бывших заслуг и потенциальных возможностей. В нее вошли: английский сеттер BIM, владелец Голубченко АК; веймарская легавая CZATA-WEIMAR-ANUS, владелец Коншин А.П.; ирландский сеттер BRISA'S IRISHES X-FILE, владелец Голубченко АК;

немецкий дратхаар GRAND VOM JAGDHUNDEGESTIRN, владелец Коншин А.П..

Открытый чемпионат Белоруссии «Горка – 2012» прошел 2-5 августа в пойме реки Днепр, в районе города Быхова, Могилевской области. Это место выбирается организаторами уже не первый год, прежде всего потому, что в Быховском районе развито животно-

водство, скоту нужен корм, практически все луга выкашиваются, и птица в лугах есть. А что еще нужно нам, легашатникам? Гостиницы, магазины, столовые, кафе и рестораны – это все потом. На первом месте ПТИЦА. Так вот, дупеля в этом году в лугах под Быховом было достаточно...

Состязания судили две комиссии. Комиссию, в которой мне довелось работать, возглавлял известный в Украине эксперт – Турок Александр Зиновьевич, третьим с нами работал, также белорусский эксперт, потомственный легашатник Беляев Сергей Борисович. Жребий определил в нашу комиссию участников, выступающих под четными номерами. За два дня нами было испытано двадцать четыре собаки, среди которых были и бывшие чемпионы, и восходящие звезды, ну и, к сожалению, абсолютно неподготовленные собаки.

Запомнилась очень яркая, страстная работа немецкого дратхаара по кличке GRAND VOM JAGDHUNDEGESTIRN, владелец Коншин А.П. Показанные кобелем работы не оставили ни капли сомнений у членов комиссии, что GRAND заслуживает диплома самой высокой пробы, но нужна была перемещенная птица. Владелец, взвесив все за и против, посчитал ожидание призрачного, перемещенного дупеля не спортивным и отказался от предложенного шанса. Расценка 785 98 557 555 88 – 85 баллов, диплом второй степени и все члены комиссии восторженно благодарили и поздравляли Алексея Коншина. Хочу напомнить, что этот кобель весной на САСITe также вызвал положительные эмоции у экспертов.

По окончании Чемпионата, Коншин вместе с Бабаяном решили показать парную работу своих дратхааров. Во время парного пуска GRAND практически повторил выступление на Чемпионате, вызвав бурные аплодисменты у многочисленных зрителей. Одна из работ

запомнилась особенно. Двигаясь быстрым, властным галопом с высокоподнятой головой GRAND прихватив дупеля, протянул 2-3 метра и твердо стал в картинной стойке. Подбежавший ведущий посылает собаку и после стремительной подводки, в двадцати метрах от стойки, поднялся дупель. Все в восторге, а у меня с Беляевым мороз по коже от увиденного. Блестящий кобель, который в итоге занял второе личное место.

Всего нашей комиссией было расценено 14 работ, из них три на диплом II степени, девять - III степени и две работы были расценены - без диплома. У наших коллег выставилось 25 собак, расценено 10, из них один диплом I степени, четыре - II степени, пять - III степени.

Диплом первой степени Полевого чемпиона, победителя «Горки - 2012», шотландского сеттера ИСТ ВЕСТ МАРТИНА, уверен, еще долго будет обсуждаться легашатниками России, Украины и Белоруссии. Согласитесь, это - событие. Жаль, что мне не довелось видеть эту работу, поэтому приведу описание председателя комиссии Пашенка Д.К.:

«После первых двух работ, в каждой из которых дальность превышала норму на Д1 было решено Мартину давать перемещенку. И ведущий не дрогнул. Одна проблема - у нас за предыдущих два дня ни одной перемещенной птицы не было. Все уходило далеко и, как правило, прямо в некоем».

Ведущий тенью следует за комиссией, пара собак проходит, выступает молодой кобель А. Ларина. К сожалению, расталкивает птицу на лужке, и я уже было собирался извиняться перед А. Севостьяновым, что не сможем предоставить перемещенку, а тут подарок судьбы. Прямо на наших глазах подлетает дупелен, делает два круга прямо над комиссией и садится метрах в 100 от нас посерединке луга, в такие, типа, цветочки. Мы тут же разбегаемся, чтобы засечь точно птицу с разных ракурсов. Я бегу за А. Севостьяновым.

Буквально три минуты и я уже сориентировал ведущего по направлению, даю разрешение пустить собаку. Буквально две параллели (на одной из которых была свежайшая сидка от птицы А. Ларина), кобель идет не сбавляя хода, и сходу становится. Ведущий, не продрейфив, подходит командует на подводку. Мартин подводит у ноги, но уверенно держит чутье точно на птицу, переходит такую, типа ложбинку, 10 метров, 20 метров, 30 метров, полная тишина, все затаили дыхание, взлет птицы в 10 метрах перед собакой. Птица в пределах 1-1.5 метров от точки посадки (точнее не получилось засечь). Итого: чистых минимум 40 метров (на самом деле 44 больших шага) от

стойки до места взлета. И это по трехминутной птице, не обращая ни малейшего внимания на свежайшие сидки!

Аплодисменты и единодушный вердикт комиссии».

Бронзовым призером состязаний стал, победитель Чемпионата Белоруссии курцхаар DYUK Степанчука А.К., который выступал в нашей комиссии первым. Опытный охотник и в то же время спортсмен, DYUK работал быстро, четко и эффективно. Все три работы им выполнены почти безукоризненно. Главной причиной этого «почти», на мой взгляд, было волнение ведущего, которое, без сомнения, передается собаке. В результате диплом второй степени 84 балла. Думаю, что не зря ребята из «Трапного стрэла» учредили приз за бросок на амбразуру.

В командном первенстве среди стран места распределились следующим образом:

- 1 место - Белоруссия;
- 2 место - Россия;
- 3 место - Украина.

Да, мы опять третьи. Почему? Наверное, прежде всего потому, что в Украине сейчас охота на болотную дичь не популярна. Охотиться на дупеля нельзя, но ведь есть бекас, гаршнеп. Охота на этих представителей куликов вполне успешна и самое главное возможна. Пролет их через Украину длится практически до конца ноября, когда о перепеле уже давно все забыли. А для того, чтобы популяризировать эту охоту нужно проводить больше испытаний, возродить состязания по болотной дичи и тогда у нас появятся собаки отлично и главное стабильно работающие по болотной дичи, которые смогут достойно состязаться с российскими и белорусскими легавыми по этому виду дичи.





ФИЛЬД ТРАЙЛ

Возрастающий интерес среди наших легашатников к фильд трайлам, горячие споры которые тем сильнее, чем меньше объективной информации об этих мероприятиях у спорщиков, подтолкнули меня написать эту статью.

Являясь экспертом Всероссийской категории, с 40-летним стажем судейства состязаний легавых всех рангов в нашей стране, заинтересовавшись проведением состязаний по системе ФЦИ, я решил ознакомиться с правилами фильд трайлов. В процессе изучения этих правил у меня возникло множество вопросов. Для их разрешения и более детального и наглядного ознакомления с фильд трайлами я отправился на стажировку к ведущим экспертам Франции, Италии, Германии. Стажируясь на фильд трайлах всех рангов и рейтингов, я увидел абсолютно других собак и совершенно другой подход к оценке их работы. В первую очередь меня поразили качество поиска, высокий стиль и невероятный уровень постановки фильд трайловых собак, а знакомство с практикой судейства фильд трайлов, жесткость требований к выступающим собакам и близость формата фильд трайла к охоте убедили меня в нужности этих мероприятий для совершенствования рабочих качеств в отечественных популяциях легавых собак.

Это в свою очередь побудило меня получить звание эксперта международной категории и вот уже как пять лет я сужу фильд трайлы как в России, так и в Европе.

Что же такое фильд трайл?

Фильд трайл - это полевые состязания легавых, спаниелей и ретриверов в системах ФЦИ, Американского и Английского Кеннель Клубов. Почему же именно термин "фильд трайл" применяют к международным состязаниям легавых, которые с недавних пор под эгидой ФЦИ проводятся в России? Почему не используют привычное для нашего уха словосочетание "полевые состязания"? Ответ прост: фильд трайл - это не совсем то же самое, что принято у нас понимать под "полевыми состязаниями". На наших полевых состязаниях определение победителя производится посредством сравнения итоговых сумм баллов, полученных в результате механического сложения оценок за каждое условно выделенное для этой цели качество. На фильд трайле собака оценивается в целом, а не по частям, а победитель определяется в реальном сравнении выступающих в поле собак по степени их приближения к идеалу по уровню развития рабочих свойств.

Классический фильд трайл легавых - это исключительно парные выступления собак, с присвоением звания полевого чемпиона победителю и званий полевого победителя собакам, занявшим второе, третье и четвертое места (как это происходит в Великобритании и в США).

Кроме того, в Европе проводятся фильд трайлы, где собаки выступают и в одиночку. Высший титул присваивается лучшей собаке фильд

трайла, показавшей выдающееся выступление, близкое к идеалу, не допустившей ни малейшей ошибки. В системе ФЦИ фильм трайл может закончиться как без присуждения титула, так и вообще без единой квалификации.

На фильм трайле судьи ставят перед собой задачу прежде всего искать достоинства собак. Это, конечно, не отменяет жесткого наказания дисквалификацией за допущенные ошибки, являющиеся косвенным признаком имеющихся недостатков, снижающих эффективность собаки как охотника и ее ценность в качестве потенциального производителя охотничьих собак. Вообще, суть фильм трайла - это поиск эталона подружейной собаки соответствующей породы, поиск идеального охотника в породе.

В правилах фильм трайлов вы не найдете четких инструкций, как оценивать то или иное действие собаки в поле, не говоря уже об ориентировочной шкале примерных оценок. В этих правилах из четких инструкций есть лишь перечень дисквалифицирующих ошибок и описание процедур проведения мероприятия. Фильм трайлы легавых в системе ФЦИ бывают весенними и летне-осенними, национального уровня (ранга САСТ) и международного (ранга САСИТ).

Весенние фильм трайлы подразделяются на фильм трайлы большого и охотничьего поиска, летне-осенние бывают только охотничьего поиска и могут проводиться как с отстрелом дичи, так и без. Если состязания проходят с отстрелом, то подача дичи обязательна.

Поскольку только весной, на состязаниях по дикой куропатке, которую в это время можно найти на просторных полях с низкой растительностью, собаки имеют возможность раскрыть весь свой потенциал в поиске и стиле, именно весенние фильм трайлы имеют самый высокий рейтинг. А рейтинг самого фильм трайла значительно влияет на весомость оценки, полученной собакой, и косвенно характеризует ее возможную племенную ценность. Самый низкий рейтинг имеют летне-осенние одиночные фильм трайлы, их еще называют пользовательскими.

Континентальные и островные легавые вместе на одном фильм трайле не выступают: очень сильно отличается поиск по ширине и скорости у представителей этих подгрупп пород. Поиск континентальной легавой, как правило, не превышает 100-150 метров в одну сторону от ведущего. Для островной легавой - до 300 метров в одну сторону от ведущего на охотничьем поиске и 400-600 метров на большом поиске.

Фильм трайлы Большого Поиска - самая рейтинговая дисциплина, предназначенная только для островных легавых. В сравнении со всеми другими видами фильм трайлов эти состязания характеризуются более высокими требованиями к скорости и ширине поиска, контакту, эффективности и стилю, а также более строгим отношением судей к малейшим недостаткам в работе. На Большом Поиске собаки выступают только парами. Раньше, в начале 20-го века, фильм трайлы Большого Поиска назывались "английским поиском",

который противопоставлялся поиску французскому, отвечавшему в то время представлениям об оптимальной ширине охотничьего поиска на континенте. С тех пор количество дичи в Европе значительно поубавилось, что потребовало дополнительно совершенствовать полевые свойства легавых собак в части увеличения скорости и ширины их поиска, твердости стойки, контакта. Например, если раньше ширина "английского поиска" составляла 200-300 метров в одну сторону, то сегодня это примерно 500, а скорость собаки в поиске примерно с 40 км/ч возросла почти до 60-ти.

Но не только скорость и ширина поиска является визитной карточкой фильм трайла легавых. Огромное внимание уделяется породному стилю выступающих собак. Стиль на фильм трайле, по сути, является одним из четырех ключевых критериев оценки легавой собаки - наряду с эффективностью, контактом и породным поиском. Почему на фильм трайле так ценится стиль?

Стиль - это высшая форма реализации породной функциональности. Стильная собака - собака, способная работать не просто эффективно, а выразительно, с блеском. Стильная собака - это собака, у которой всего с избытком, это собака способная на «жест», на сверхусилие, что передается через легкость, слаженность и поражающую своей красотой высшую целесообразность и законченность всех ее движений в соответствующей для каждой конкретной породы манере.

Судья на фильм трайле, отмечая высшей оценкой собак стильных и эффективных, указывает, таким образом, и на потенциальных производителей, способных улучшить или, как минимум, сохранить на прежнем уровне рабочие качества в популяции охотничьих собак определенной породы. Стиль, вместе с высоким уровнем постановки и соответствующим породным поиском, - это, по сути, то, что отличает фильм трайловую собаку от рядовой охотничьей. Поэтому очевидно, что собака, квалифицированная на фильм трайле, может быть использована на охоте, но далеко не каждая собака, используемая на охоте, сможет удовлетворить строгим требованиям фильм трайла.

Фильм трайлы часто критикуют за отсутствие на них акцента в оценке на таком важнейшем качестве подружейной собаки, как чутье. Но этот упрек следует отнести на счет слабого знакомства таких критиков с правилами фильм трайлов и практикой судейства на них. То, что в правилах фильм трайлов чутье не выделено в отдельную графу для оценки (как не выделены для этой цели и другие качества), вовсе не означает, что его оценкой на фильм трайле пренебрегают.

О чутье подружейной собаки говорит не только качество работы непосредственно по птице, но и качество работы в поиске ее запаха. Например, трудно усомниться в качестве чутья собаки, ищущей дичь на скорости близкой к 60 км/ч с глубиной параллелей 30-40 метров, как это происходит на Большом Поиске. На такую скорость и манеру поиска (если

это поиск, а не беготня, что дополнительно контролируется положительной работой и отсутствием ошибок) способна только собака, имеющая незаурядное обоняние и способность к невероятной концентрации на поиске запаха дичи.

Смелость, быстрота и манера поиска, - выраженные в скорости хода, в быстроте анализа запахов, в ширине и глубине параллелей, в рациональности всего рисунка поиска и, наконец, в яркости и красоте движений ищущей запаха птицы собаки, - говорят о качестве чутья ничуть не меньше, чем дальность прихватки запаха птицы и точность указания места ее взлета.

А если согласиться с тем, что дальность прихватки во многом зависит от условий среды и поведения дичи и место взлета птицы после подводки не всегда совпадает с местом ее локализации собакой на стойке (птица часто, прежде чем взлететь, отбегает), то постановка оценки всего рабочего комплекса, в зависимости от таких случайных критериев как «дальность» и «точность», кажется не совсем оправданной. Сказанное отнюдь не отменяет необходимость учета дальности прихватки и точной работы в птицу в общей оценке собаки наряду с другими критериями. Но, на мой взгляд, неверно делать их ключевыми параметрами в оценке всего рабочего комплекса легавой собаки.

ФИЛЬМ ТРАЙЛ - ЭТО ПОЛЕВЫЕ СОСТЯЗАНИЯ ЛЕГАВЫХ, СПАНИЕЛЕЙ И РЕТРИВЕРОВ В СИСТЕМАХ ФЦИ, АМЕРИКАНСКОГО И АНГЛИЙСКОГО КЕННЕЛЬ КЛУБОВ.

Чутье - это способность собаки пользоваться обонянием для нахождения дичи. У всех собак есть обоняние, но далеко не каждая собака может им успешно пользоваться; и только отсутствие ошибок при быстром, системном поиске запаха дичи и его уверенной, четкой отработке после обнаружения говорит объективно в пользу развития как обоняния, так и способности им пользоваться на должном уровне. На фильм трайле собака "без чутья" за первую же ошибку в поиске (пропуск, спор) и в отработке запаха дичи (толчок) будет непременно дисквалифицирована, а работа по птице накоротке, с наскока, не позволит ей занять более высокое место при прочих равных в сравнении с собакой, показавшей уверенную дальнюю отработку запаха птицы.

На фильм трайле также ценится способность собаки стать как можно ближе к птице,



обеспечиваемой во многом сильным обоянием. Стойка на границе критической дистанции до птицы заставляет птицу затаиваться, что позволяет охотнику производить комфортный выстрел при приближении к собаке на стойке без необходимости ожидания взлета птицы на длинной подводке. Окончательная отработка птицы, когда собака подбирается на предельную дистанцию до птицы до стойки, когда еще одно движение и взлет, когда птица поднимается из-за вторжения в противостояние "хищник-жертва" третьего - охотника, когда нет необходимости посылать собаку на подводку, ценна еще тем, что птица обездвижена, не "гуляет" как в случае с неоправданно дальними стойками. Затаившаяся птица обуславливает твердость стойки, что дает возможность охотнику не спешить к стоящей далеко от него собаке. Собака "держит птицу", что особенно ценно, когда эффективность охоты напрямую зависит от как можно большей ширины поиска. В случае, когда подводка оказывается необходимой, она должна производиться уверенно, по первому приказанию в породной манере. За отказ от подводки следует дисквалификация, а длинная подводка допускается при условии ее энергичности и напряженности.

Подводка броском или бросок допускается только на фильд трайлах континентальных легавых, ищущих короче островных легавых, что не требует длительного ожидания охотника на стойке. Дело в том, что развитие наследуемой способности к броску на птицу со стойки идет, по всей видимости, за счет способности длительного ожидания на стойке, так стойка была выработана, вероятнее всего, блокированием в отборе завершающего элемента охотничьего поведения - броска на жертву.

Островная легавая на фильд трайле должна подводить легко, но ни в коем случае не

броском. Это, безусловно, создает определенную сложность на охоте с ней в крепких местах. Но не будем забывать про основную специализацию островных легавых, учитываемую на фильд трайле, - широкий поиск в открытых местах небогатых дичью с длительным удержанием птицы на стойке. Для поиска на коротке и вспугивания дичи предназначена другая группа пород - спаниели, у которых в охотничьем поведении отбором блокировалось замирание перед локализованной жертвой и стимулировался бросок.

— — — — —

ПАРНЫЕ СОСТЯЗАНИЯ ПОЗВОЛЯЮТ ДОПОЛНИТЕЛЬНО ТЕСТИРОВАТЬ СОБАК НА УРОВЕНЬ БАЛАНСА НЕРВНЫХ ПРОЦЕССОВ: ПРИСУТСТВИЕ РЯДОМ В ПОИСКЕ СОПЕРНИКА ДЛЯ СОБАКИ ЯВЛЯЕТСЯ ОЧЕНЬ СИЛЬНЫМ РАЗДРАЖИТЕЛЕМ.

— — — — —

Методика судейства на фильд трайле аналогична методике судейства на выставке. Собаки так же, сравниваются, оцениваются и так же, как на выставке, распределяются по заня-

тым местам. Только вместо стандарта породы с описанием идеального экстерьера судья в качестве ориентира пользуется рабочим стандартом породы, где дано описание идеальной работы породной собаки в идеальных условиях. В распределении мест на фильд трайлах в системе ФЦИ, как и на выставках в этой системе, участвуют только первые четыре квалифицированные собаки. Оценка собаки ("отлично", "очень хорошо" и "хорошо") дополняется присуждением баллов по двадцатибалльной шкале. Тем самым производится ранжирование собак, получивших одинаковую оценку.

У каждой рабочей собаки есть - обязательный документ - рабочая книжка, в которой фиксируются результаты всех ее выступлений на фильд трайлах, как положительные, так и неудачные. На фильд трайле собака может быть дисквалифицированной, не квалифицироваться или остаться без встречи с птицей. Собака получает запись "снята", если допускает дисквалифицирующую ошибку, "не квалифицируется" - если в течение первого напуска она не встретила птицу, а уровень ее выступления не достаточно высокий, чтобы претендовать на высокую оценку. Собака на фильд трайле также может получить запись "без встречи", если при демонстрации достаточно высокого уровня выступления у нее не было возможности показать работу по птице в повторных напусках. Сертификатом о наличии врожденных качеств поощряется собака, показавшая выдающееся выступление, достойное высшего титула, но не получившая оценку из-за недостатков в дрессуре. Многие великие собаки начинали с получения именно этой записи в рабочей книжке.

Парные состязания позволяют дополнительно тестировать собак на уровень баланса нервных процессов: присутствие рядом

в поиске соперника для собаки является очень сильным раздражителем. Плюс к этому, в случае стойки одной из собак, от ее соперника в паре требуется секундирование – стойка по собаке на стойке. Островные легавые должны секундировать самостоятельно, делать стойку спонтанно, едва заметив на стойке конкурента. Для континентальных легавых допустимо стимулирование секундирования командой.

Фильд трайл, безусловно, является очень зрелищным и по настоящему состязательным событием. Напуски собак длятся относительно недолго: минимум 15 минут и редко более 30-ти. Исключение составляют горные фильд трайлы и фильд трайлы по вальдшнепу, на которых поиск птицы часто требует значительного времени. Собака, которая произвела яркое впечатление в первом напуске, но оставшаяся без встречи с птицей, может вызываться повторно и выступать как угодно долго – до этой самой встречи. Для квалификации на фильд трайле собаке достаточно одной положительной работы по птице. Это может показаться достаточно мягким требованием в сравнении с привычными для нас обязательными тремя положительными работами для присуждения диплома. Но это только кажется, так как не будем забывать о длинном списке однозначных поводов для дисквалификации на фильд трайле, при том, что предпочтение при общих равных будет отдано собаке, которая сработает птицу, опередив в ходе первого напуска своего конкурента, оставшегося без работы.

Стремительность выступлений, быстрый отсев слабых конкурсантов, не удовлетворяющих высоким требованиям к породной легавой собаке на фильд трайлах, возможность сосредоточить внимание на достойных соперниках – по поиску, эффективности, контакту и стилю – все это привлекает зрителей, ценителей красивой и эффективной работы легавой.

Зрелищность, состязательность, а главное, выявление победителя в реальном сравнении, публичность экспертизы на фильд трайле являются серьезным стимулом для заводчиков совершенствоваться в отборе полевые качества собак своих заводов. Что, в свою очередь, не может не влиять на повышение среднего уровня легавых собак, используемых на охоте.

Сегодня фильд трайлы – это единственный известный эффективный инструмент публичного сравнения достижений заводчиков, специализирующихся на производстве собак пользовательных подружейных пород. Вместе с этим, фильд трайл – это то место, где заводчики могут «сверить часы», наметить ориентиры, посмотреть в режиме жесткого теста, качественно подготовленный и грамотно представленный племенной материал, который они могли бы использовать в своих заводах. Таким образом, фильд трайл сегодня – это необходимое условие для существования профессионального охотничьего собаководства.

Фильд трайл стимулирует и появление профессиональных натасчиков. Но, как это не покажется парадоксальным, высокие требования к уровню подготовки собак для квалификации на фильд трайле, не говоря уже о победе, практически нивелируют влияние дрессировки на результат выступления и выводят на первое место значение врожденных качеств собак. «Дрессированность» собак, уровень контакта на фильд трайле, безусловно, очень высокие, но являются не столько свидетельством мастерства натасчика, сколько характеристикой способности собаки усваивать требования человека и ее природной склонности к сотрудничеству с ним. Они также являются показателями «сбалансированности» собаки, которая нисколько не теряет в жадности и страстности поиска, будучи при этом подготовленной по высоким стандартам постановки собак для фильд трайла. Натасчик собак для фильд трайла, по сути, становится одним из звеньев предварительного отбора, следующего вслед заводчику, так как берет в натаску только собак, способных побеждать.

Фильд трайлы – это, конечно, спорт, но спорт охотничий, где сильный спортивный компонент естественным образом приводит к ужесточению требований к уровню выступающих собак и к качеству судейства. Жесткость, объективность и честность судейства позволяют отбирать действительно лучших породных охотничьих собак в качестве ориентира для рабочего разведения. Несомненно, никакое состязание охотничьих собак не может полностью удовлетворять представлениям всех охотников об охоте с подружейной собакой, так как у каждого охотника «своя охота». Но, в любом случае, основной принцип охоты здесь соблюдается: легавая демонстрирует возможность добывать дичь, а в

случае с летне-осенними фильд трайлами легавых и фильд трайлами спаниелей дичь добывается.

Высокие требования к выступающим собакам на фильд трайле, пропущенные через призму взыскательной охоты, а также оценка собак в сравнении по степени их приближения к идеалу подружейной собаки определенной породы позволяют считать высокорейтинговые фильд трайлы серьезными племенными мероприятиями. Разумеется, было бы ошибкой считать, что победа или неудача на фильд трайле позволяет вынести окончательное суждение о возможности использования собаки на племя или ее полной непригодности для этой цели. Однако анализ большого числа выступлений на фильд трайлах, как положительных так и неудачных, дает более объективное представление о рабочих свойствах потенциального производителя.

Пока фильд трайлы у нас – больше экзотика, однако нельзя не отметить, что их появление является явственным признаком начала становления профессионального охотничьего собаководства в стране, остро нуждающегося в эффективном инструменте для продвижения и публичной оценки питомников охотничьих собак. Рабочее разведение сегодня немыслимо без фильд трайлов и его развитие неизбежно должно привести к росту популярности этого вида состязаний у нас в стране. Что должно в свою очередь способствовать повышению требований рядовых охотников к подготовке своих подружейных собак к охоте, к уровню развития их полевых свойств и, в целом, должно стимулировать распространение культуры «правильной охоты» с легавой, спаниелем, ретривером. Ведь правильная охота немыслима без соблюдения этики правильного охотника, согласно которой учет породной специфики собаки на охоте и отказ от выстрела, если работа собаки была не блестящей, являются обязательными. Именно такая правильная охота с подружейной собакой берется в качестве стандарта для фильд трайла.

В России, еще во времена расцвета псовых охот, истинные ценители любили сравнивать своих охотничьих собак. Фильд трайлы – это, по сути, такое же сравнение охотничьих собак, только по заранее установленным правилам и с беспристрастными арбитрами, которые избираются из опытных охотников и заводчиков охотничьих собак. Поэтому, это только на первый взгляд фильд трайлы кажутся чем-то чуждым нашим национальным традициям. К тому же, фильд трайлы проводились в России задолго до Революции, еще в позапрошлом веке, когда наши охотники и заводчики свободно обменивались с Европой как племенным материалом, так и опытом в разведении, судействе и подготовке собак к охоте и состязаниям. Таким образом, распространение фильд трайлов в России – это не только появление сильного стимула для возникновения большего числа заводчиков, специализирующихся на разведении собак пользовательных подружейных пород, но и возможность их реинтеграции в Европейскую кинологию, упрощающую обмен как знаниями, так и племенным материалом для производства высококлассных охотничьих собак.





НЕМЕЦКИЙ ЯГДТЕРЬЕР! ПРАВИЛА! ОХОТА! ГДЕ ИСТИНА?

Отечественное охотничье собаководство медленно, но уверенно осваивает международный опыт. Кинологическим Советом, 23 мая 2012 года, были приняты правила испытаний и состязаний континентальных легавых, в основе которых лежат нормативные документы, используемые Федерацией охотничьего собаководства Германии. Сегодня для континентальных легавых предлагается на выбор участие в различных версиях состязаний, поэтому я предлагаю принять немецкие правила и для породы немецкий ягдтерьер в системе охотничьего собаководства. Их не надо делать обязательными для всех. Пусть все идет постепенно и по желанию. Но они должны иметь право на жизнь!

Хочется обратить внимание уважаемых читателей, что мы говорим об охотничьих собаках! Из этого следует, что мы должны иметь собак в первую очередь пригодных к охоте, добычливых и преданных наших помощников. Это актуально для всех пород охотничьих собак. Но, чтобы не расплыться, хочу остановиться на породе немецкий ягдтерьер. Каким основным критериям должен соответствовать ягдтерьер, чтобы удовлетворять среднестатистического охотника? Анализируя свой опыт, пожелания и мнения охотников осмелюсь написать, что хороший ягдтерьер должен выглядеть так:

1. Имеет приличный экстерьер, соответствующий стандарту породы.
2. Желательно, чтоб равнодушный к чужим людям.

3. "Заглядывает в рот" хозяину с желанием услужить.

4. Держит контакт с хозяином даже на расстоянии.

5. Не проявляет первый агрессии к собакам.

6. Знает и выполняет (без крика и давления на него) основные команды для удобства управления собакой.

7. Без проблем идет по населенным пунктам без поводка, спокойно охотится возле сел, привязанных бычков, коз и гуляющих домашних курей. При этом работает по фазану, зайцу, лисе, копытным и прочему.

8. Имеет хороший нюх для распутывания следов зайца, фазана, куропатки и т.д., а также поиска подранков.

9. Охотно работает в воде, в том числе и в камышах.

10. Апортирует дичь с суши и воды.

11. При загонной охоте хорошо ориентируется даже на незнакомой местности. Имеет хороший поиск, хороший голос по следу, отвагу, выгоняет дичь на номера. После загона находит хозяина сам, даже без его команд. В крайнем случае, в течении часа возвращается на место пуска в загон.

12. При работе по следу ушедшего зверя, дифференцирует время и в течении короткого времени (до 1 часа), возвращается не ощущая поддержки хозяина.

13. Умеет тихо себя вести на номере, или на воде в ожидании уток.

14. При норной охоте желательно, а лучше обязательно тягач, если не удастся выпнать или убить и вытащить зверя, периодически появляется на поверхности. При не обнаружении хозяина возле норы идет по его следу и догоняет. Если оставлена вещь хозяина - ждет хозяина возле норы до его возвращения.

15. Когда на привале охотники кушают, его не надо привязывать, он не лезет на стол, не ворует мясо, не рвет трофеи, а спокойно лежит непривязанный и ждет свою пайку.

16. Общение управления хозяина с собакой не сводится к постоянным командам и крикам хозяина, даже если они и дают эффект! Собака должна все понимать и выполнять, как говорят с полуслова или, желательно, вообще без слов.

17. В быту, при содержании в вольере, даром не лает, не воеет, не грызет сетку, будку и пр. Я хочу иметь таких собак! А вы бы хотели иметь такую собаку? Да, думаю, что подавляющее большинство не откажется! А как ее получить? Ответ на этот вопрос есть! Его дали основатели породы. Надо допускать к разведению собак, которые выполнили требования на соответствие породе.

В нормативных документах пишут, что испытания охотничьих собак проводятся с целью выявления и оценки как врожденных, так и приобретенных в процессе полевой подготовки (натаски, нагонки, притравки, нахаживания) охотничьих (рабочих) качеств, учитываемых при племенной работе с породами охотничьих собак. Из этого следует, что собака, сдавшая положительно испытания должна являться пригодной в первую очередь для охоты. Для той охоты, ради которой она была создана. Той охоты, что пользуется популярностью.

Но все же вернемся к правилам. Разве может ягдтерьер класса «Элита», имеющий только дипломы в норе и часто без проверки послушания, быть реальным помощником на охоте? Возможно и может, например, на норной охоте. И то не факт. А если он убивает зверя и оставляет его в норе? Завершающего аккорда охоты нет. И таких «если» много. Я уже раньше писал, что порода называется «немецкий ягдтерьер»! Не советский, русский, украинский или норный. Эта уникальная порода была выведена в Германии 85 лет назад. За этот, небольшой для кинологии период, ягдтерьеры покорили многих охотников всего мира! О чем это говорит? Это говорит о гениальности основателей породы! Они сумели создать такую собаку, которая удовлетворяет запросы

большого количества охотников. Значит, они все сделали правильно?! Те основные требования к породе, которые изначально ставились основателями, до сих пор актуальны, их придерживаются в Германии. Вкратце их можно озвучить так: небольшая компактная охотничья собака предназначена для работы под землей, а также на земле для вспугивания дичи, добора подранков и работы на воде.

При правильном воспитании и адекватном отношении ягдтерьер - первоклассный охотничий помощник, который постоянно приносит радость охотнику и показывает высокие результаты на многих видах охоты. Немецкий ягдтерьер должен быть жесткий и вынослив, послушен и спокоен, а также сочетается с подобными себе. Заводчики немецкого ягдтерьера должны ориентироваться на охотничью пригодность, хороший характер, устойчивую психику, мужество и активность этой охотничьей собаки. Хочется напомнить о замечательных рабочих качествах этих собак, об их универсальности, о возможности самого ши-



Я ПРЕДЛАГАЮ ПРИНЯТЬ НЕМЕЦКИЕ ПРАВИЛА И ДЛЯ ПОРОДЫ НЕМЕЦКИЙ ЯГДТЕРЬЕР В СИСТЕМЕ ОХОТНИЧЬЕГО СОБАКОВОДСТВА. ИХ НЕ НАДО ДЕЛАТЬ ОБЯЗАТЕЛЬНЫМИ ДЛЯ ВСЕХ. ПУСТЬ ВСЕ ИДЕТ ПОСТЕПЕННО И ПО ЖЕЛАНИЮ.



рокого использования их для различных видов охоты. Они работают под землей в норах по лисице, барсуку, еноту и на земле ищут и «поднимают» зверя, работают в воде, по кровяному следу, по кабану и птице. При квалифицированной подготовке ягдтерьер делает все, кроме стойки и апортирования тяжелой дичи. Его охотничьи качества сочетаются с выносливостью, твердостью характера, высокими бойцовскими талантами, и при этом он остается смелой и легкой в обращении собакой - спутником жизни.

Самый главный экзамен, который обязана пройти каждая собака в Германии, чтобы получить допуск в племенное разведение - ZP «соответствие породе».

В него входит:

1. Работа по следу зайца:
 - проверка чутья по следу зайца;
 - проверка уверенности при взятии следа;
 - проверка твердости взятия следа;
 - проверка подачи голоса при взятии следа;
2. Поведение при выстреле.

3. Отношение к воде.

4. Работа в норе по лисе.

5. Послушание на протяжении всего испытания.

6. Характер, нрав собаки на протяжении всего испытания.

В связи с тем, что при испытаниях в норе немцы не могут давать полный контакт собаки со зверем, каждая племенная собака обязана до конца третьего года жизни сдать работу в природной норе по лисе или работу по кабану в вольере.

Кроме экзамена ZP «соответствие породе», в Европе есть еще два вида сложных экзамена - «Работа после выстрела» AndS и «Проверка рабочих качеств» GP.

Дисциплины испытаний - «Работа после выстрела» (AndS):

1. Вытаскивание тушки лисы из норы 6 метров.
2. Работа по кровяному следу 600 м. проложенному вчера.
3. Поведение у найденной в конце кровяного следа дичи.
4. Подача птицы с расстояния 150 м.
5. Подача кролика с расстояния 200 м.
6. Поиск потерянной дичи на суше.
7. Поиск потерянной дичи в воде.
8. Послушание на поводе (прохождение среди деревьев).
9. Охота на тяге (подкрадывание) 100 метров (на поводке или без поводка).
10. Положение лежа не видя хозяина без выстрела и при произведении 2-х выстрелов (на поводке или без поводка).

Дисциплины испытаний «Проверка рабочих качеств» - GP:

1. Работа по кровяному следу 400 м. проложенному вчера.
 2. Хожение рядом с поводком и без поводка в лесу.
 3. Положение лежа не видя хозяина без выстрела и при произведении 2-х выстрелов. (собака должна вести себя совершенно тихо в положении лежа или сидя не привязанная и без поводка)
 4. Поведение собаки на номере, когда рядом идет импровизированный загон (собака должна вести себя совершенно тихо).
 5. Подача протянутого птицы с расстояния 150 м.
 6. Подача протянутого кролика с расстояния 200 м.
 7. Вытаскивание тушки лисы из норы.
 8. Вспугивание дичи на лесном участке 2 га.
 9. Общее послушание и готовность работать.
 10. Обыск камышей в воде без утки.
 11. Обыск камышей в воде с уткой.
 12. Подача утки с воды.
 13. Характер, нрав собаки на протяжении всего испытания.
- Как видите, дисциплины приближены к реальным охотам. Да, они не простые, но вполне выполнимые! Я видел это своими глазами неоднократно в Европе. Больше того, Всеукраинский клуб немецкого ягдтерьера КСУ уже несколько лет практикует в Украине проведение испытаний и соревнований по правилам страны-основателя породы!



«ДУБОВИЙ ГАЙ» – КІНОЛОГІЧНА БАЗА В ВІННИЦІ

Побудувати вольєр нині може кожен: декілька соток землі, пару десятків ролонів сітної рябиці і вже думають, що можна проводити випробування районного рівня. Проблеми починаються пізніше, коли виникає потреба зареєструвати дипломи у племянній книзі. Раптом з'ясовується, що вольєр не атестований або не відповідає нормативам, і як результат – власник собаки отримав лише задоволення від випробувань. Вимоги до вольєра – мають на меті випробувати соба-

ку в умовах, максимально наближених до умов полювання. На жаль, в Україні не так багато атестованих вольєрів, та ще й із розвинутою інфраструктурою.

Останній Чемпіонат України серед мисливських лайок по підсадному кабану і підсадному ведмедю, Федерація мисливського собаківництва провела у вольєрі «Дубового гаю», що у Вінниці. Саме про кінологічну базу «Дубовий гай» розкаже Анатолій Павлович Токайчук.



Анатолій Павлович, розкажіть будь-ласка, про ідею створення вольєрів для випробувань на базі готельно-ресторанного комплексу «Дубовий гай»?

Я мисливець із 40-річним стажем. Дідусь брав мене із собою на полювання, коли мені виповнилося 7 років. Першою собакою була лайка. Мені настільки сподобалася ця порода, що все життя полював тільки із західно-сибірськими лайками. Я сам натаскував собак, тому знаю як треба навчити лайку і що для цього потрібно. Тому, маючи досвід у вихованні собак, в 2008 році вирішив побудувати вольєр для натаскування мисливських собак. Адже в Україні не багато вольєрів, де можна натаскувати собак. А у Вінниці – взагалі не було вольєрів і ми постійно їздили в різні області, щоби натаскати молодих собак на кабана. Тому, уже маючи готельно-ресторанний комплекс «Дубовий гай», який розташований у лісі, поблизу Вінниці, вирішили на базі цього комплексу створити кінологічну базу для мисливців.

Анатолій Павлович, будь-ласка, розкажіть про саму кінологічну базу.

У вольєрі «Дубовий гай» мисливці, заводчики собак можуть натаскувати собак на кабана, борсука та лисицю. Спочатку ми побудували спеціальний вольєр із підсадним кабаном. Площа нашого вольєра – близько 12 гектарів. Ми огородили ділянку лісу і створили умови для кабана, наближені до природних: є міцні місця, де може сховатися кабан, є галявини і невеличкі водойми. Також у нас є спеціальний вольєр для вирощування кабанів. У нас є і маленькі поросята, і дорослі кабани. Тому натаскувати собак на кабана можна з любого віку. Згодом ми збудували вишки, пункти для огляду для змагань по вольєрному кабану. Рік назад ми збудували П-подібну нору та нору «8» для натаски норних порід.



Чим відрізняється «Дубовий гай» від інших кінологічних баз, які є в Україні?

Особливістю нашої кінологічної бази є те, що у нас є готельно-ресторанний комплекс і вольєр для 50 собак. Кожний мисливець може приїхати на декілька днів відпочити і натаскати собаку на звіра. В нашому готелі є 30 номерів: люкси, напівлюкси, одномісні, двомісні номери (від 50-75 грн. з людини за добу). Працює бар, ресторан і шашлична. Тут можна скуштувати страви української та європейської кухні, а також поласувати стравами із дичини. Окрім того у вольєрах працюють єгеря. Тому, якщо немає часу і можливості натаскати собаку по кабану, борсуну, то мисливці зможуть її залишити у нашому кінологічному комплексі, де собаку будуть натаскувати та доглядати за нею. Так скажемо, готель і школа для собак. До нас приїжджають мисливці і заводчики собак із Київської, Черкаської, Хмельницької та Кіровоградської областей.



Розкажіть про змагання «Кубок Дубового Гаю»?

Вперше, минулого року, ми провели міжобласні змагання. «Кубок Дубового Гаю» це індивідуальні змагання серед лайок, які засновані і проводяться вольєром «Дубовий гай» при підтримці Вінницького обласного осередку Федерації мисливського собаківництва України. Регламентом змагань передбачається проведення їх в три тури: по кабану, ведмедю та борсуну, при цьому по борсуну виступає один з номерів заявленої пари на вибір власника. В жовтні цього року вдруге відбудуться змагання «Кубок Дубового Гаю», на які вже зголосилися приїхати мисливці із сусідніх областей і Росії.

Анатолій Павлович, ви – досвідчений мисливець і знавець породи лайок. Розкажіть будь-ласка, як натаскувати молоду собаку на кабана?

Участь собаки в полюванні на кабана дуже багато залежить від підготовки. Звичайно, лайка готується з цуценяти до такого полювання. На різних тренуваннях виробляються необхідні навички, щоб собака могла протистояти нещадній і суворій тварині не в прямому бою, а саме хитрістю. Користь від собаки, яка кидається на кабана, жертвуючи цілісністю своєї шкури, невелика. Перше знайомство цуценят з кабаном може відбутися в 4-5 місяців, коли їм дадуть можливість понюхати, лизнути видобутого на полюванні звіра. Уже піврічні цуценята починають працювати в контакт і мають яскраво визначену злобу. Закріплення робочих навичок проходить в натасці в середньому один раз на місяць і протягом всього активного життя собаки. Досить часто тренувати собаку, не показуючи їй остаточного результату полювання (взяття звіра), не можна. У цьому випадку результат може бути зворотнім. Натаски проводяться системно: маленьку піврічну собачку починають натаскувати по маленькому звіру, наприклад, кабану такого ж віку як собака. Якщо почати натаскувати за великим звіром, то собака може бути важко травмована. Наприклад, великий кабан може своїм п'ятаком наносити досить болючі удари. Удари маленьких кабанів не так небезпечні, зате вчать собаку шанобливого ставлення до звіра і безпечної поведінці – вмінню триматися від звіра на безпечній відстані і нападати переважно ззаду. Натаски молодих собак бажано проводити разом зі старшими і досвідченішими лайками. В силу найсильнішого наслідувального інстинкту звірі, і собаки, в тому числі, вчать один у одного. Однак не варто засмучуватися, якщо лайка, скуштувавши принадність полювання на вільного кабана, не покаже злостивості і майстерності роботи по підсадному звіру і не отримає високого диплома. У цьому випадку доводиться зв'язати на те, що запахи, хоч і в великому вольєрі, дещо інші, знайомі: від кабана пахне комбінормом, залишаються сліди попередніх собак, зовсім не такі, як у природних умовах. У вольєрі по підсадному кабану можна навчити лайку працювати і отримати високі польові дипломи, що зовсім не означає, що вона так само добре буде працювати за вільним звіром. Для вироблення навички їй буде потрібно полювати на нього. Безцінний досвід набувається тільки на справжньому полюванні. Чим частіше собака бере участь в полюванні на дикого звіра, тим більший практичний досвід вона набуває, підтримуючи свої навички на належному рівні.





БЛИЗЬКО СОТНІ ФАЗАНІВ ВИПУСТИЛИ В ПРИРОДУ

Фазани в природі є бажаним трофеєм мисливця. Полювання на фазана є дуже популярним серед мисливців із лягавими собаками. Щоби відновити популяцію фазанів в природі, мисливці почали вирощувати цих птахів у вольєрах і відпускати у природу. Наприкінці липня, Київський первинний мисливський колектив «Київський фазан» випустили в природу сімдесят фазанів.

Чисельність фазана по роках схильна до різних коливань в залежності від різних природних причин. Особливо згубні для нього багатосніжні зими, ожеледиця, тривалі морози при нестачі корму, а також посухи і високі розливи річок, під час яких затоплюються гнізда з кладками яєць. В даний час кількість фазанів сильно зменшилася, а в ряді місць цей птах зовсім зник. Основна причина цього сумного явища лежить в надмірно посиленому полюванні на фазанів і широко поширеному браконьєрстві, а також у випалюванні очеретів, трави і зміні корінних місць проживання цієї птиці. Ну і звичайно – збільшення кількості хижаків, які полюють на фазана. Останніми роками в країнах, де штучно було обмежено полювання на лиса, досить істотно зросла популяція цього хижака, а він є найбільш небезпечним для фазана. Це призвело до того, що лис сильно винищив гнізда фазанів, що, в свою чергу, призвело до зниження виводимості цього птаха.

Тому, останнім часом мисливські господарства почали вирощувати фазанів і щороку випускати їх в природу. Такий щорічний захід дозволяє не тільки підтримувати, але і збільшувати чисельність птахів в природі. Вже другий рік поспіль Київський первинний мисливський колектив «Київський фазан» випускає у природу фазана. В цьому колективі всього 23 мисливці, які люблять полювати із лягавими собаками. Найбільше вони полюють на фазана, саме і тому, так назвали свій ко-



лектив. Артур Андріанов, голова колективу «Київський фазан» розповів, що браконьєри дуже часто стріляють все підряд, знищують маточне поголів'я, тому в природі відтворення фазану майже немає. Тому і вирішили купувати фазанів в господарствах і фермах та випускати їх на волю.

- Нашому колективу всього три роки, але вже другий рік поспіль, в Миколаївській області, ми випускаємо молодого і дорослого фазана в природу, - розповідає Артур Андріанов, голова колективу «Київський фазан». Ми любимо полювати на фазана, та й колектив обрав собі таку назву, тому випускати в природу фазана – це наше покликання.

А щоб переселення проходило з найменшим стресом для пернатих, мисливці стали використовувати нову методику. Раніше пташенят фазана вирощували на фермі, і в тримісячному віці випускали на волю. Через різких змін умов існування виживали не всі. Тепер птахи спочатку потрапляють у вольєр, де перебувають близько 3 тижнів. Там для них створені всі умови, близькі до дикої природи. А тому, коли їх випускають на волю, їм легше адаптуватися до нових умов.

- Спочатку планувалося випустити більше фазанів, але в господарстві де купували фазанів, не залишилось стільки птиці. Тому тільки 70 фазанів (35 – молодняна, 35 - дорослих) ми випустили в природу», - пояснив Василь Яценко, секретар колективу «Київський фазан».

За його словами, птахи закуплені в єдиному розпліднику. Вартість однієї особини молодняна складає 45-50 грн., а дорослого фазана – 100 грн.

- Ми постійно їздимо полювати на фазана в Миколаївську область. Тому і випускаємо на волю саме тут. В минулому році ми випустили більше 100 голів молодняна, в цьому році – тільки 70, але вже в іншому районі області. Думаю, що через декілька років ми зможемо полювати на 50 - 75 птахів. Більшість треба залишати, щоб вони розмножувалися. Кожна самка фазана знесе від 8 до 14 яєць, - пояснив Василь Яценко. В Україні досить успішно проводиться розведення фазанів. В основному на фермах розводять Фазана мисливського. Юрій Коцюбинський, директор мисливсько-рибальського господарства Первомайського району розповів, що мисливський фазан – це об'єкт полювання і джерело дістичного м'яса, тому його розведення орієнтоване на випуск птаха „під постріл” на організованих приватних угіддях для полювання.

- Наше господарство займається вирощуванням фазану, - розповідає Юрій Іванович, - у нас є свій фазанарій, своя ферма. Дорослу птицю і молодняк ми також випускаємо в природу. Тільки за два останні роки випустили близько 1,5 тис. голів. Але вперше цього року, мисливці із Київської області приїхали і випустили в нашому районі фазанів. До цього часу тільки мисливці нашої області випускали фазанів у природу. Ми вдячні цим людям, які купили фазанів за власний рахунок, подолали сотні кілометрів і випустили їх в природу. Це справжні мисливці, які не просто полюють, а ще й намагаються збільшити популяцію цієї птиці. Сьогодні, коли все більше уваги приділяється здоровому способу життя, зростає попит на м'ясо фазанів, яке відрізняється високою поживністю і низьким вмістом холестерину. Смакові якості, величез-

на різноманітність страв і мінімальні витрати часу на приготування роблять цей прекрасний дістичний продукт незамінним для сучасної людини. У цьому столітті фазанове м'ясо зможе замінити традиційні види м'яса.



**ФАЗАН НАЛЕЖИТЬ ДО ЧИСЛА ЦІННИХ
МИСЛИВСЬКО-ПРОМИСЛОВИХ ПТАХІВ.
М'ЯСО ЙОГО МАЄ ЧУДОВУ ЯКІСТЬ
І СМАКУЄ КРАЩЕ, НІЖ КУРЯЧЕ.
ВІДПОВІДНО ПОПИТ НА ЦЮ ДИЧИНУ
НІКОЛИ НЕ ПРОПАДЕ. ТОМУ ХОЧЕТЬСЯ
ДУМАТИ, ЩО БІЛЬШІСТЬ МИСЛИВЦІВ
ВІЗЬМУТЬ ПРИКЛАД І ХОЧА Б ПОТРОХИ,
АЛЕ ПОЧНУТЬ ВІДНОВЛЮВАТИ ДИЧИНУ
ТАМ, ДЕ ВОНИ ПОЛЮЮТЬ.**





ПРО М'ЯСОЇДІВ

Відгук до статті М. Берегового «Про лисогонів»
в газеті «Полювання та риболовля», №5, 2012 р.

А саме так, я назвав би заводчиків російських гончаків, які знімають своїх собак зі сліду вовка, а значить по логіці і лиса, словами: «Громік! Отриш! Не для такого полювання я тебе ростив». А простими словами – м'ясо зайчатини завжди смачніше, ніж враження і емоції на полюванні. Але хотілось би нагадати пану Береговому, що його статті про гончих читають і молоді мисливці, які вирішили придбати породного гончак. Адже із Ваших статей випливає, що за цуценятами потрібно звертатись тільки до Вас. А чи відомо вам, що майже половина любителів гончаків України полює тільки в очереті на лиса? По тій простій причині, що зайця в угіддях немає, а якщо є декілька особин в радіусі 10 км, то на нього й рука не піднімається. Та й хто сказав, що полювання на зайця азартніше ніж на лиса? А чи заглядали Ви в очі тому мисливцю, що стоїть на номері під очеретом і слухає чудову пісню своїх улюбленців? Та й навряд чи Ви знаєте, що ноїться в нього в душі, але одразу запевняю вас, не через те, що шкура подорожчала. Також основною причиною неможливості полювання на зайця є відсутність лісових масивів, а якщо такі і є, то в них порубили відтворюючі ділянки. Я думаю, що ні для кого не потрібно пояснювати. А коли я звернувся до головного мисливствознавця області з питанням: «Чому не пускають в ліс з гончаком, при наявності усіх необхідних документів на собаку?», то відповідь була така: «Тому що, у Вінницькій області замала лісистість в порівнянні з Хмельницькою та іншими областями». Отож, нам залишається сидіти вдома і читати статті пана Берегового про полювання на зайця. Хотілося би повністю погодитись із Степаном Григоровичем Шевченком про необхідність проведення змагань гончаків по лису, а ще краще – в очереті. У мене складається враження, що приймають правила змагань тільки для таких, як пан Береговий. Особисто для мене найкращим представником породи був би той пес, який бив в одиночку гонив вовка. Але ні в якому разі не той, що верне мордою в бік поля, бо знає, що там біля озимини знайде зайця. Досить часто буває, що власник такого гончакана намагається завести його в очерет, при цьому вся бригада (буває й більше 10 чоловік) не може дочекатись, коли ж собачки заревуть. Після всього ще й піднімають на сміх такого собаку та хазяїна. Але якщо розібратись по суті, то що винен той собачан? Та він просто походить

від таких собак «зайцегонів», як у пана Берегового, тобто для нашої місцевості такі собаки є нічим іншим, як «армія виробників ширвжитку». Відносно того чий слід собаці краще: чути лиса чи зайця, і що причував пан Береговий вночі, то скажу, що мені неодноразово доводилось

спостерігати як дворові собаки гонять зайця часом навіть з голосом, але чомусь ні разу не бачив, як вони виганяють лиса з очерету. Адже ці якості присутні у чистокровних гончаків.

То може не потрібно ламати генетику, яку роками люди виводили для нас із вами, знімаючи гончакана зі сліду вовка чи лиса. Кому потрібен гончак, що не гоне козу, кабана, лиса, й буває, що спрацює по куниці, борсунку або й часом в деякого качку винесе на берег? Для пана Берегового я порадив би завести бігліва, а ще краще – ходити за м'ясом на базар.

Також викликає сумнів про потомків, для яких ви виводили гончаків зі «100% гарантією їх високих спадкових робочих якостей». Чи скажуть вам спасибі, коли гончак зі сліду лиса переключиться на слід зайця? Я так думаю, що скоро Ви запропонуєте і це записати в правила змагань. По вашій теорії допуску в породу мають право тільки ті собаки, які подібні до Ваших «зайцегонів».

І тому я не можу вести лінію від своєї рябої в'язлиці, яка на гону по очереті, після семигодинного гону, постирала соски. Чи це не являється прикладом в'язкості та невтомності навіть для «зайцегонів»? Та й роки полювання з гончаками доводять, що якщо взяти цуценя від собаки, які працюють в очереті і натаскати в лісі по зайцю – то це легко вдається. Але, якщо взяти від чисто лісових «зайцегонів», то в очерет його й на буксирі не затягнеш. Адже густий очерет являється найважчими умовами для гону.

Що до того, як експертові під час змагань перевірити в очереті гончих на вірність віддачі голосу, то дуже просто – потрібно вибирати великі масиви з прогалинами і при бажанні можливо передбачити звіра.

Пан Береговий, за вашою версією виходить, що не потрібно пускати в породу собак, які після декількох годин гону виходять з очерету посічені в крові і передихнувши (поки переїжджали) знову ідуть в очерет.

Але ще й завтра день полювання!

ОСОБИСТО ДЛЯ
МЕНЕ НАЙКРАЩИМ
ПРЕДСТАВНИКОМ ПОРОДИ
БУВ БИ ТОЙ ПЕС, ЯКИЙ
БИ В ОДИНОЧКУ ГОНИВ
ВОВКА. АЛЕ НІ В ЯКОМУ
РАЗІ НЕ ТОЙ, ЩО ВЕРНЕ
МОРДОЮ В БІК ПОЛЯ,
БО ЗНАЄ, ЩО ТАМ БІЛЯ
ОЗИМИНИ ЗНАЙДЕ ЗАЙЦЯ.



КУДА ЖЕ ДЕТЬСЯ «ЛЕГАШАТНИКУ»?

В последнее время охотники констатируют, что классическая охота с легавыми на территории нашей страны в настоящее время возможна только на утку, куропатку, перепела, однако ее численность идет на убыль. С каждым годом уменьшается количество мест для натаски собак, оскудевает выбор возможных трофеев. Виновных в этом ставят "легашатников", что мол повыстреливали все и вся и никто в "верхах" не желает задуматься, что причина-то кроется в другом.

Сколько можно винить охотника, почему они всегда остаются в роли стрелочника? Давно известно, что кто из охотников самый недобычливый, так это - "легашатник". Для него важнее получить душевное удовольствие от прекрасной работы его собаки, а трофей всегда оставался на другом плане. Когда встречаются охотники без собак, можно услышать такое: "Ну что убил?". А когда встречаются "легашатники", то спрашивают друг у друга: "Ну как дела, сколько работ было у вашей собаки?" И коллега по охоте с большим удовольствием начинает рассказывать, не рассказывать, а именно с искренним удовольствием рассказывать работы своего питомца: каким челноком он ходил, какая была потяжка, стойка, подводна. О трофеях охотники говорят уже потом.

Прошу прощения за нескромность, но вынужден сообщить, что охочусь я на лугах и полях Киевской области, а особенно в Бориспольском и Барышевском районах с конца 60-ых годов прошлого века. Какая же удивительная разница произошла за это время в охотугодьях этих районов. Вокруг Киева, как грибы после дождя, ра-

стут домики, дома и домища тех, которые вовремя успели сорвать куш от государственной казны и другими путями обогащения. Застолбили десятки соток, а то и гектаров, охотугодий и живут себе на славу. Да и на здоровье им, смогли и молодцы. Но при чем здесь Мы, рядовые охотники? Почему именно на нас сыпятся все грехи, связанные с уменьшением дичи в наших охотугодьях? Давайте перейдем к фактам. Все Киевские охотники знают так называемую малую дамбу, которая тянется от Южного моста до большой дамбы с. Процев. Еще совсем недавно там были прекрасные птичьи уголья и гнездилища куропаток и перепелов, а в лугах - дупелей и коростеля. Я, как охотник с легавой, да и многие "легашатники" отводили душу в этих угодьях, получали массу удовольствия от работы своих питомцев. Проводили натаску и соревнования в лугах сел Вишеньки, Процева и Жеребятина. А что мы видим сейчас - сплошные застройки. Если ехать с Киева, то сначала застраивались луга на правой стороне дамбы, слева еще можно было поработать с собакой. Но дальше - больше. Обустроивались дачники на правой стороне,

а гулять с собаками выходили на левую сторону в оставшиеся луга. И вот гуляющие и отдыхающие киевляне вытаптывали и выгоняли собаками последних дупелей с их токовищ. Будучи в лугах, я делал им замечание, что нельзя здесь гулять с собаками, а в ответ получал следующее: "А Вы ведь тоже с собакой". Попробуй доказать им, что собака собаке разница, и каждая порода выполняет свою работу. И вот отходили эти горе-дачники, а их собаки тут же подымали дупеля и гоняли его до тех пор, пока он в лучшем случае не улетал свет от очи, в худшем - попадал накому-нибудь псу в зубы на радость их владельцев. Вот таким путем, к осени на территории лугов не оставалось никакой живности, ходишь-ходишь с легашом - ни одной стойки.

А как же прекрасно было до этого! Подойдешь к болотцу, и с камыша первой подымится цапля - страж и охранник. За ней - с шумом уйдет в облака стайка чирков. Потом подымаются разные кулики и среди них один из красивейших у нас кулик - сорока. Смотришь на это все - и душа радуется. А теперь душа радуется у владельцев коттеджей, когда они подвезают к своим дочуркам и за заборами их встречают любимые кавказцы, овчарки и разные пинчеры, с которыми они обязательно пойдут гулять в еще кое-где оставшиеся незастроенные поля и будут там долавливать последних куропаток на радость своих владельцев. Это одна из основных причин физического истребления живности помимо вмешательства охотников.

Ну да ладно, пойдём дальше. Посмотрим, что же делается в полях осенью и весной. И что вы думаете, там делается? А вот что - горит все и вся. Фермеры зерновые убрали, солома им не нужна, вот и палат. От соломы загорают придорожные бурьяны, и горит все: балки, лесополосы, камыши. Никто не тушит, никому не надо. Такую картину можно видеть не только у нас в Киевской области. Два года назад ездил в Ровенскую область за щенком, диву давался - там то же самое, все горит. А ведь горят не бурьяны, а пристанища и укрытия тех же куропаток и зайцев. После весенних пожаров я неоднократно находил обугленных зайчат, спаленные мелкие кустарники, а в них - птичьи гнезда. И такие пожары наблюдались и в лугах. По селам скота сейчас мало, сено в основном не косят, так нашли выход - палат. Пришло тепло, идет миграция птиц, и скажите мне, пожалуйста, куда присесть уставшему перепелу, где найдёт траву для тока наш любимый дупель? В болотцах выжжен старый камыш, водичка пока есть, да нет камыша, вот и утка не останавливается, уходит дальше на север. Пока подымится молодая трава, перелет птиц уже окончен, вот и имеем то, что заслужили. Где-то остались бурьянчики, кое-где присел перепел в несгоревшую траву, где-то еще спаслась куропатка. Пошел закон природы, пошло гнездование, ну наконец-то будем с охотничьей птицей. Да не тут-то было. А мы забыли, что у нас есть еще один враг - бродячие собаки. В период охоты я стреляю бродячих собак малых и больших, а также котов. Какое от них зло, от этих шавок, выброшенных дачниками осенью на произвол судьбы? Каждая из них, чтобы выжить, должна чем-то питаться. Маленькая собака взрослого зайца не догонит - это факт, но если найдет гнездо любой птицы, которая гнездится на земле - яйца истребит, а если удастся, то и матку сожрет, а гнезда на дереве достанутся котам. Вот почему и певчих птиц не слышно. А большие собаки собираются в стаи и выходят уже на серьезную охоту. Мне приходилось неоднократно спасать косых от стаи собак. Близко они к себе не подпускают, в таких случаях я сожалею, что не имею карабина.

Что касается истребления зайца уже двуногими варварами, то сообщу следующее. Как-то зимой, мы с товарищем выехали в район села Старое, Бориспольского района, остановились под посадкой, взяли ружья и пошли к озимым посевам. И что же мы увидели? Все поля были изъезжены машинами и даже мотоциклами, и замечу, что следы были свежие. Это "ночные охотники" добывали то, что успело сохраниться после пожаров и бродячих собак. Походили мы с товарищем, поохали, поматерились и пошли на заброшенные огороды, где машине проехать нельзя. Ходили мы с 8 часов утра до 15 дня. Не то, что зайца, даже хвоста его не увидели, куропаток тоже не подняли. Как говорил наш бывший президент "Маєм те, що маєм". Так что в большей степени за плотность дичи в наших угодьях виноваты мы сами.

У меня есть "свои" поля, где я натаскиваю собак и гуляю с ними. Охраняю их как зеницу ока, имею в виду от пожаров. В прошлом году часть не уберег, пока побывал дома, приезжаю, а какая-то сволочь запалила. При тушении спалил сапоги, подпек ноги, но пожар потушил, был покрыт сажей, что жена родная не узнала.

Лет 6-7 назад, я решил сделать эксперимент - выпустить зайцев и проследить за ними. Купил на базаре две кролематки, получил от них приплоды. Когда крольчата подросли, я вывез их в угодья вместе с кролематками. Около месяца туда не ездил, а когда приехал, то очень долго искал, но ничего не нашел. Куда они делись - не знаю.


В позапрошлом и прошлом годах я с товарищем - легашатником Кучером Евгением ездили в Белоцерновский район, с Трушки к моему знакомому Сереже, который выращивает фазанов и уток. Мы покупали у него фазанов и выпускали в угодьях Бориспольского района. В прошлом году Евгений Степанович, с Кировоградской области, привез с полсотни фазанов, часть птиц выпустил в угодья, а часть - живет в домашнем вольере. От выпущенных фазанов в природу, мы таки увидели молодое потомство. Общими усилиями в своем районе мы заимели красивую охотничью птицу.

А когда во время охоты на куропаток случаются легкие подранки, я их привожу домой, а потом отвожу в Трушки, к Сергею. Таким образом, с моим участием и участием других охотников, у него оказалась несколько пар. Весной одна пара загнездилась и получился выводок. Сейчас у него больше десятка вольерных куропаток. В этом сезоне я привез ему самочку из Одесской области. Она выжила и живет. Таким путем стараемся воспроизвести поголовье фазана и куропаток у нас в районе.

Но вернемся к теме о дупелях. Чтобы не предпринимали наши "боги" - запреты на охоту, занесение в "Красную книгу" - это никак не поможет восстановлению плотности птицы. Дупелю надо соответствующие угодья и условия обитания. А у нас, на Киевских лугах, где обитал дупель, сейчас стоят коттеджи, о чем я писал выше. Так скажите мне, пожалуйста, при чем здесь "легашатники", если пойдет так и дальше, то через пару лет и на перепела запрет будет, и его в "Красную книгу" заносить придется и охота с легавой собакой сама по себе затухнет. Вот такие дела.

Если мы так и дальше будем относиться к охотничьим угодьям и самой птице, то недалек тот час, что слово "охота" нужно будет заносить в "Красную книгу".





ВЕЛИКИЙ БЛАКИТНИЙ ГАСКОНСЬКИЙ ГОНЧАК

Віднедавна утримувати чисельність поголів'я вовків на прийнятному рівні в Україні дедалі важче, адже на вимоги Євросоюзу у нас запроваджено строкові обмеження полювання на сіроманців. Для часткового вирішення цього болючого питання не так давно у Львів (уперше в Україні) з Французької провінції Гасконь завезли цуценят рідкісної породи вовкогонів — великого блакитного гончака, який (чи не єдиний із сучасних порід собак) здатний дати гідний бій сіроманцям. «Плекатимуть» вовкогонів у розпліднику «vom Berufsjaeger» («Від професійного мисливця»), який уже тривалий час діє під егідою Міжнародної кінологічної федерації та Кінологічної спілки України.

Цей гончак залишається непідвладним для течії часу і, безумовно, є найбільш відомим і найбільш прославленим серед французьких гончаків за свій голос, свій нюх і свою статуру.

Його назва, перш за все, свідчить про благородність. З усіх старих французьких порід Великий блакитний гончак й насправду має найкраще збережені генетично закладені дані та чистоту родоводу. І це поза всяким сумнівом, адже він має головну заслугу доброго мисливського собаки.

Але, звісно ж, було б цікаво й захоплююче знати його точні лінії родоводу. На жаль, в нашому розпорядженні є тільки припущення,

іноді досить суперечливі. Але великі корифеї основ псового полювання, в першому ряду яких Ленутель де Кантеле, сходяться на тому, що порода походить від собак Святого Хуберта та місцевих порід гончаків, яких плекав Гастон Фоебюс (Сяючий) - граф де Фуа.

Показним є те, що Гастон Фоебюс сам описав в деталях тип цього гончака, який має великий і м'язистий тулуб на міцних і рівних (не дуже високих) ногах, з чорним (з блакитним відливом) підшерстям. Це змушує замислитися над тим, що Великий блакитний гончак був добре сформованою породою в епоху свого становлення як гончака, а отже, є ще старішим, аніж це прийнято вважати. Тим часом не слід

ігнорувати, що св. Хуберт сам народився в Аквітанії. Не зважаючи на круговерть легенд, письмові свідчення про блакитних гончаків зустрічаються починаючи з XIV століття. Зокрема дізнаємось, що Франсуа I-й презентував зграю цих собак до королівського двору Альберта. Король Генріх IV перебуваючи в Беарне також був шанувальником полювання з цією породою гончаків, сліди якої ми знаходимо безперервно, починаючи від графа де Фуа і аж до наших днів.

Селекція Півдня

Над породою працювали різні фахівці. Але тільки в XIX столітті деякі псові мисливці скористалися селекцією більш вдалою, яка й дала цьому гончаку його теперішню форму, з більшою гармонією в будові скелету, разом з посиленням його. Так, наприклад, барон де Рюбель, представив лінію, з якої нам став відомий «Мажор», особливо відмічений під час виставки 1863 року в саду Акліматизації (зоологічному) в Парижі. В розпліднику замку Брука біля Обї в Жерс - території пагорбів і розораних земель, цей талановитий собаковод обогородив походження Великого блакитного гасконського гончача. Направду кажучи, для прикладу об'єднання лінії достатньо скористатися зграєю барона Карейон-Латур, який побажав повторно додати крові гончаків Сентонжуа і отримав ще кращу лінію гончаків.

Ця значна модернізація старої породи з Гасконі дозволила розглядати початок XX-го століття другим народженням породи Великого блакитного гончача. Глибокі голоси блакитних гончаків лунали тоді у всіх лісах обох берегів Гарони, в Піренеях, Шаранті в усьому масиві Ланде, і зграї Великих блакитних гончаків були: на той час дуже чисельними. Проводилися гарні полювання блакитних гончаків з розплідників «Раллі Мерен», «Раллі Рімбоз», а також «Раллі Піндер». «Командор» пана Кутюра і «Калі» пана Гайрала відмітили свою епоху в собаководстві. Кров

гончаків «Раллі Піндер» тече в нинішніх псах і, власне кажучи, вона й дала всім відомий блакитний окрас.

Потомство собак барона де Рюбля плекалося паном Гаске з Серіняк, потім паном Саллобером з Мозак. До 1947 р. пан Тома теж в свою чергу розводив великих блакитних, з яких завдяки псам «Люміно» і «Блюетте» й створив свій завод під назвою «Великий ліс». Його вихованці полювали зайця у виноградниках Монтобан і кабана в лісі Монтех.

НАД ПОРОДОЮ ПРАЦЮВАЛИ РІЗНІ ФАХІВЦІ. АЛЕ ТІЛЬКИ В XIX СТОЛІТТІ ДЕЯКІ ПСОВІ МИСЛИВЦІ СКОРИСТАЛИСЯ СЕЛЕКЦІЄЮ БІЛЬШ ВДАЛОЮ, ЯКА Й ДАЛА ЦЬОМУ ГОНЧАКУ ЙОГО ТЕПЕРІШНЮ ФОРМУ

У 1955 році пан Ескюди, з Бомонт-де-Ломань, купив сучку на ім'я «Герміона» в пана Аду, булочника з Лабарт Інар, що в півніжні Піренеї, і відкрив свій завод під назвою «Узбережжя Жімон». Породу таким чином поширювалася ще й на Південний Захід.

68-й: рік відновлення

Серед шанувальників цих собак, було багато об'єднань і клубів, особливо зацікавлених цієї породою. Спочатку був клуб «Гастона

Фоебіуса», створений в липні 1907 року (у складі його почесного комітету були генерал Амбуа Лармон де Везен, маркіз Малєон і барон Карейон-Латур). Цей клуб організував у 1910 році перші випробування зграї гончаків в Лобастід з Серу в Арьєоні. Потім були й інші об'єднання.

Одне з них у 1913 році, яка проіснувало тільки 6 місяців, а інше - з 17 січня 1928 року, під головуванням маркіза з Вільне в Ажен. Між двома війнами, саме цей клуб видав багато переписів собак, які належали його членам, а потім й вони пішли в забуття. Потрібно відзначити, що протягом цього періоду «стандарт» був не таким суворим, як сьогодні. Документи на собак видавалися після «екзамену» породних якостей. Деякі цуценята народжувалися різного окрасу (і блакитного, і білого, і чорного крапу), іноді і в одному виводку. Потім був інший клуб Великих гасконських гончаків і він навіть став об'єктом у викладенні статутів префектури Альбі в лютому 1949 року, але це об'єднання ніколи не мало справжнього активу.

Нарешті 1967 року, лейтенант Етьєн Перрі, мисливець на вовків і великий шанувальник мисливського горну, надіслав листа Роже Башала - селекціонеру паризького регіону, в якому була пропозиція створення нового клубу. Побоюючись, що доля породи потрапить в руки іноземців, Роже Башала з Гасконі вирішив й собі об'єднати селекціонерів цих собак і знову відкрити Клуб Великих гасконських гончаків. Генеральна асамблея відбулася 5 лютого 1968 року, де він й став її президентом і очолював цю організацію 25 років.

Особливі ознаки

Головний аспект у цій породі - це її зріст. В холці від 65 до 72 см. для кобелів, і до 62 см. у сучок. Звичайна для породи шерсть в чорних і білих мушках, які й дають блакитний відтінок позначений (або ні) чорними плямами, що більше чи менше розтягнуті. Від



цієї особливості й бере назву порода. Дві чорні плями в основному розміщені з кожного боку голови, вкриваючи вуха, оточуючи очі і зупиняючись на щоках. Вони не з'єднуються на вершині черепа, а залишають білий інтервал, посередині якого часто знаходиться маленька чорна пляма, овальної форми, що є типовим для породи. Дивлячись спереду череп злегка випуклий і не дуже широкий, виражена потилична опуклість.

Подивившись зверху, задня частина черепа - готичної форми. Лоб є сповнений. Вуха також характерні - довгі, тонкі і хвилясті, прикріплені внизу лінії ока і можуть прикрити ніс собаки, якщо їх поставити вздовж щелепи. Внутрішня сторона, як сліди полум'яних язиків. Обвислі губи. Око заглиблене з зовнішньою повікою, трохи випуклою, яка часто дозволяє з'являтися червоній слизовій. Погляд трохи меланхолічний, але ніжний і довірливий. Шия середньої довжини, зі злегка вигнутим підгруддям. Спина скоріше довга, але міцна, з добре поставленими боками, круп злегка скошений, стегна, що виступають (колиш кваліфікувалися як «стегна корови»).

Груди довгі і широкі, спускаються до рівня ліктя. Груди відкриті, боки середньо округлені і довгі, живіт плоский з добрим спуском. Хвіст скоріше грубий, досягає кінчика скакального суглобу. Несеться як тонка шабля. Пальці сухі, не дуже стиснуті.

Через ці особливості скелету в собаки інколи проявляється алюр(біг) вовна.

Голос: дзвінкий, густий, глибокий по тональності, з добрим тембром та з варіаціями, дуже характерними для цього гончака.

Фізична характеристика: хода не швидка, але дуже витривала.

Психічна характеристика: наполегливий і стійкий, сильний мисливець. Сміливий, без агресивності. Створений для зграї і слухняний.

Поведінка: повинна бути такою, як для собаки, що полює з мисливцем. Чудовий слідопит, шукає нічні сліди і на землі, і на гілках. Як тільки він став на слід - віддає голос і продовжує гнати звіра, працює в зграї. Його наполегливість створює враження довгого пошуку, але гарантує ефект у важких умовах полювання. Він заслуговує усіляких похвал, це - спеціаліст у важких умовах полювання, єдине, що його лімітує - швидкість. Коли його використовують при полюванні на велику копитну дичину - його сміливість дозволяє досить довго втримати дичину на місці обгавкуванням, навіть якщо він її не атакує. Великий гасконський на полювання об'єднується в зграю інстинктивно,

і в ній він розкривається найкраще.

Винятковий гончак

Що одразу ж захоплює в цьому гончану, то це його спокійна постава, його привабливий погляд і його загальний, в найкращому розумінні, французький тип, як у пісні Конте де Форнель: «корсаж сірий з блакиттю, руді ступні, їхні батьки тяжкою працею дружно полювали великих вовків».

Його чудовий голос на низьких нотах, іноді трохи глухих, є дуже характерним. Обдарований непорушною любов'ю до полювання, він дуже в'язкий, іноді навіть занадто. Це не просто реклама для покупців щенят і свідченням цього є виключне використання цих гончаків в полюваннях. Він не має швидкої ходи, але бере реванш тим, що вона є неослабною і рівномірною.

Генріх де Лаказ написав в своїх «Записках про полювання в піщаних рівнинах Гасконі» який він наполегливий - ніс по сліду, сконцентрований, «як короткозора людина в читанні любовного листа». Це гарний опис, який пояснює наполегливість і концентрацію гончака на переслідуванні дичини. Це просто величезне захоплення, яке не суперечить величезній прив'язаності до господаря, якщо той його розуміє.

На практиці цей пес є експертом у важких умовах полювання. В часи коли були вовки, він переслідував їх охоче. Після значного зменшення кількості сіроманців, гончак став блискучим мисливцем на кролика, зайця, і таким він залишається й понині. Тим не менше в полюванні кабана - Великий блакитний гончак викликає захоплення своїми винятковими здібностями, своєю витривалістю в можливості йти по сліду. Він тримається в роботі з кабаном дуже впевнено, але з розумом і на дистанції. В таких полюваннях цей собака є просто незамінним. Чи це не головне?

Однак, понад усе, Великий блакитний гончак в своєму походженні є поліпшувачем порід і патріархом великої сім'ї гончаків, тому що вона складається з трьох видів гончаків гладкошерстих і грифонів. І всі ці породи є визнані в полюванні кабана.

Більше сотні представників цих порід занесені в список під назвою "наступність". Потрібно пам'ятати й те, що в 1969 році, після відновлення клубу, тільки 9 собак записаних в LOF (Кінологічна спілка Франції).





Стандарт породи

Великий Блакитний Гасконський Гончак

FCI-Standard № 22 / 18. 02. 1997 / UA

Походження: Франція

Дата публікації оригінального стандарту: 24.01.1996

Призначення

Собака використовується для полювання з рушницею, іноді у парфорсних ловах крупного звіра, а також зайця, як правило, у зграї або індивідуально для роботи по сліду.

Класифікація FCI: група VI Гончаки, кров'яні та близькі до них Секція 1.1. Великі гончаки. З робочими випробуваннями.

Коротка історія породи

Це дуже старовинна порода, сучасниця легендарних псів св. Хуберта. У XIV століття ці собаки утримувались на псарнях Гастона ФЕБУСА, графа де Фуа, який брав їх на лови ведмедя, вовка та кабана. Ця порода була широко розповсюджена на півдні і південному заході Франції, зокрема й у Гасконі, звідки й походить її назва. Вважається родоначальником усіх гончаків, що походять з півдня Франції.

Зовнішній вигляд

Собака дуже старовинної породи, у виразному французькому типі, стосовно як голови, окрасу так і усього зовнішнього вигляду. З пса випромінюється сила та спокій, є дуже шляхетним.

ПОВЕДІНКА І ТЕМПЕРАМЕНТ

Поведінка: дуже тонкий нюх; чутний, низький голос; дуже уважний під час полювання. Інстинктивно тримається зграї. Характер: спокійний, дуже добре виконує команди.

ГОЛОВА:

Черепна коробка:

Череп, при огляді спереду, злегка опуклий, не дуже широкий. Потилічний виступ добре виражений. Тильна частина черепа, при огляді зверху, трохи заовалена. Чоло сповнене. Перехід від лоба до морди плавний.

МОРДА:

Мочка носа чорна, добре розвинута. Ніздрі широкі. Губи досить обвислі, добре закривають щелепи, завдяки чому морда з профілю квадратна. Кути губ виразні, але не обвислі. Морда такої ж довжини,

що й черепна коробка, сильна, з легкою горбоносістю. Зубні щелепи: прикус ножицеподібний. Зуби стоять в щелепах вертикально. Щоки сухі, з однією-двома складками. Очі овальні, карі, прикриті грубими повіками, справляють враження трохи глибоко посаджених. Нижня повіка іноді трохи відвисає, від чого погляд стає лагідним та трохи сумним. Вуха є характерною ознакою цієї породи. Тонке, хвилясте, з легко загостреною кінцівкою, витягнутим повинно виходити за край носа. Вузьке в основі, посаджене значно нижче лінії ока.

ШИЯ:

Середньої довжини; злегка випукла, з помітним підвісом.

КОРПУС:

Спина доволі довга, міцна. Поперек м'язистий. Круп дещо похилий, добре видимі тазостегнові шишки. Груді широкі; сягають до ліктів. Кіль розвинений. Ребра середньої заокругленості довгі. Боки плоскі, глибокі.

ХВІСТ:

Швидше товстий, знизу має довше волосся, сягаючий скакального суглобу. Міцний в основі. Несеться серповидно або шаблевидно вигнутим.

КІНЦІВКИ:

Передні кінцівки міцні. Лопатки доволі довгі, м'язисті, косо поставлені. Лікті прилягають до грудної клітки. Передпліччя з міцним кістяком і виразними сухожиллями. Лапи у формі легко видовженого овалу, з щільно зібраними в грудку сухими пальцями. Подушечки і кігті чорні. Задні кінцівки міцні. Стегна довгі і м'язисті. Скакальні суглоби широкі, під незначним кутом, плесно коротке.

ХОДА:

Правильна і легка.

ШКІРА:

Доволі товста, еластична, чорна або густо скраплена чорними плямами, ніколи не біла цілковито, слизові оболонки чорні.

ВОЛОСЯНИЙ ПОКРИВ:

Шерсть коротка, доволі товста і густа. Окрас плямистий (чорний з білим) з дрібним крапом, що надає шерсті синювато-сірого відтінку. Може мати чорні плями різного розміру. Дві чорні плями зазвичай сходяться по боках голови, захоплюючи вуха та очі і закінчуючись на щоках. Ці плями не сходяться на верхечку черепа, а розділяються білою смугою, частенько з маленькою овальною чорною плямою в центрі (ознакою породи). Дві палевих плями (інтенсивність їхнього окрасу може бути різною) над очима утворюють підпаліни на бровах («пес чотириокий»). Сліди палевого підпалу є на щоках, внутрішній поверхні вух, кінцівках і під хвостом.

РОЗМІРИ:

Висота в холці:

- кобелі від 65 до 72 см,

- суки від 62 до 68 см.

НЕДОЛІКИ:

Будь-яке відхилення від вищевикладених вимог вважається недоліком і його серйозність оцінюється суворо пропорційно його вираженості.

Голова: занадто коротка, череп занадто плоский або занадто вузький, вухо високо посаджене, коротке, недостатньо хвилясте.

Корпус: вузька, м'яка спина, підкошений круп, хвіст звалений на бік.

Кінцівки: кістяк недостатньо міцний, лопатки прямі, розпушені лапи, коров'яча постава задніх кінцівок.

Волосся: тонке і коротке.

Поведінка: лякливість.

ДИСКВАЛІФІКУЮЧІ ПОРОКИ:

Брак типових ознак породи.

Окрас інший, ніж описаний в стандарті.

Світлі очі.

Серйозні анатомічні вади.

Видиме каліцтво.

Боязкість або агресивність.

Перекус або недокус.

ПРИМІТКА:

Кобелі повинні мати два явно нормально розвинуті яєчка, повністю розміщених в мошонці.



БОЛЕЗНИ В МЯСЕ ДИКИХ ЖИВОТНЫХ

В январе этого года, в одну из поликлиник Чергнigовской области обратилось три человека с жалобами на боли в мышцах, повышение температуры до 37,5, отёк век, лица, сыпь на кожных покровах. Больными оказались местные охотники, которые употребляли в пищу мясо дикого кабана. Егерь приготовил шашлык и суп, которые употребили в пищу 6 человек. В итоге, 3 из них были госпитализированы. Мясо кабана ветеринарной экспертизе не подвергалось. У всех троих диагноз – трихинеллёз.

Дикие животные (дикий кабан, косуля, лось и др.), на которых разрешена охота, болеют рядом паразитарных и инфекционных заболеваний. И эти заболевания могут передаваться человеку через употребление в пищу мяса больных животных. Чтобы этого не допустить, мясо диких животных обязательно нужно проверять. Это можно сделать в лаборатории. Кроме того, мясо диких животных в обязательном порядке необходимо проверять на содержание радионуклидов цезия 137, так как в последнее время участились случаи отстрела диких животных с превышением уровня содержания данного вещества. Для того, чтобы картина исследования была полной, необходимо, чтобы в лабораторию доставили целую тушу убитого зверя. И что немаловажно – со всеми внутренними органами (некоторые инфекционные заболевания можно определить только по пораженным внутренним органам). Но, как правило, в лабораторию приносят лишь маленькие кусочки мяса животного, частички диафрагмы, межреберной мышцы (в этих местах инфекция локализуется чаще всего), но это не может дать 100-процентной гарантии, что вся туша не заражена. Причина в том, что если проверять всю тушу, то за экспертизу придется заплатить немало, плюс предоставить необходимые справки (разрешение на отстрел, копию лицензии...).

Инфекционные и инвазионные болезни, общие для человека и животных, носят название антропозоонозов. Человек заражается ими при контакте с больными животными, трупами, во время снятия шкур, при разделке туш, обработке животного сырья.

Заражение может произойти в результате потребления мяса и других животных продуктов или зараженной воды, а также через переносчиков — многочисленных кровососущих насекомых и клещей. Среди большого количества антропозоонозных заболеваний практический интерес для широкого круга населения, в том числе и для охотников, представляют следующие.

Особенно опасно такое паразитарное заболевание как трихинеллез. Заражение человека происходит при употреблении в пищу мяса, пораженного личинками трихинелл. Даже хорошая термическая обработка мяса не дает полной гарантии безопасности. Болезнь у человека протекает во многих случаях в тяжелой форме: сопровождается повышением температуры тела, аллергическими реакциями, сильными болями лицевых и жевательных мышц, отеками и опухолями головы. В самых тяжелых случаях может наступить смерть.

Наибольшую опасность для людей представляет мясо, зараженное трихинеллами, особенно в тех случаях, когда охотники спешно, порой у костра готовят "свежину", шашлыки и другие блюда без тщательного проваривания мяса. Еще большую опасность таят копчености домашнего приготовления, медвежьи и кабаньи сырокопченые окорока и грудинка, если мясо не подвергалось лабораторному исследованию на трихинеллез. Люди, употреблявшие в пищу мясо, зараженное трихинеллами, обычно заболевают трихинеллезом.

Трихинеллез (trichinellosis) – природно-очаговая болезнь человека и многих видов животных (плотоядных, всеядных, грызунов, насекомоядных, морских млекопитающих) и некоторых птиц, протекающая в острой или хронической формах с сильно выраженными аллергическими явлениями.

Трихинеллез – тяжелое паразитарное заболевание человека и животных, возбудителем которого является нематода трихинелла (*Trichinella spiralis*). Возбудитель паразитирует в организме человека, домашних (свинья) и диких животных (кабан, медведь, барсук и др.). Человек заражается трихинеллезом при употреблении в пищу сырого или недостаточно термически обработанного мяса или сала животных с мясными прожилками, чаще всего свинины, а также мяса кабана, барсука, медведя, мяса морских млекопитающих, содержащих личинки трихинелл. Личинки сохраняются в мышцах зараженных животных на протяжении их жизни. Могут длительно сохраняться в трупах животных, при замораживании сохраняются десятки лет. Передача возбудителя болезни происходит между свиньями, а также между домовыми (и дикими) грызунами, собаками, кошками. Занос трихинеллеза из дикой природы связан с охотой,

браконьерством, скармливанием домашним животным отбросов охоты, выпасом свиней в дикой природе. Заражение животных происходит при поедании ими мяса, инвазированного личинками трихинелл. Хозяевами этой нематоды могут быть более 100 видов млекопитающих и многие птицы. Существуют природные очаги, поддерживаемые дикими млекопитающими, и синантропные, в которые включаются свиньи, пушные звери, собаки, кошки, мышевидные грызуны. Человек может инвазироваться как в синантропном очаге (через мясо свиньи, нутрии и др.), так и в природном – через мясо охотничье-промысловых животных.

Симптомы и течение. Острое течение трихинеллеза у животных наблюдается крайне редко. У свиней при высокой интенсивности инвазии через 3-5 дней после заражения может наблюдаться рвота, отказ от корма, понос, отеки. Чаще у животных трихинеллез протекает хронически, без клинического проявления. Иногда наблюдают истощение, животные угнетены, подолгу лежат.

У людей инкубационный период после заражения до проявления первых клинических симптомов заболевания составляет чаще всего 2-3 недели, а при очень сильном заражении может сократиться даже до 2-7 дней.

Стертая и легкая форма болезни проявляется в виде повышения температуры до 37,5-37,8°C, несильных мышечных болей, отечности лица, увеличения количества эозинофилов в крови до 7-12 %, при нормальном количестве лейкоцитов и продолжается в течение 7-10 дней. Через 2-3 недели после заражения внезапно появляются отечность лица, боли в мышцах затылка, конечностей или по всему телу, головные боли, сыпь, озноб с подъемом температуры до 38,5-39,5°C, редко 40°C. При тяжелой форме трихинеллеза первоначально появляются боли

в животе, тошнота, рвота, понос, бессонница, возбуждение, резкая слабость, постепенное повышение температуры (в течение 2-2,5 недель) до 40-41°C. После этого появляются боли в мышцах всего тела, отеки, сыпь с кровоизлияниями и нагноениями. Страдают и другие органы и системы организма – в первую очередь сердце (миокардит), легкие (пневмония), печень (гепатит) и мозг (менингоэнцефалиты). Миокардит выявляется во всех случаях тяжелого течения трихинеллеза и служит основной причиной смерти.

Диагноз трихинеллеза у человека обычно ставится по характерной картине течения болезни, эпидемиологическому анамнезу (употребление в пищу мяса животных из неблагополучных хозяйств, отсутствие ветсанэкспертизы мяса и др.), результатам лабораторного исследования сыворотки крови на антитела к трихинеллам и санитарно-ветеринарной экспертизе мяса на наличие личинок трихинелл.

Надо также знать, что высокие температуры (варка, жарение), низкие температуры (холодовая заморозка), вяление или копчение мяса, зараженного личинками трихинелл не приводит к их гибели. При этом снижается только патогенное воздействие возбудителя на организм человека и заболевание трихинеллезом будет протекать в более легких (стертых) формах.

Также участились случаи обнаружения в мясе диких животных таких заболеваний, как саркоцистоз (поражает мышечную ткань), аскаридоз, метастронгилез, эхинококкоз, финноз (при которых снижается качество мясной продукции), а также поражение кожных покровов животных септическими процессами (гнойные раны, абсцессы, флегмоны), при наличии которых употреблять мясо нельзя. Об этих заболеваниях расскажем в следующем выпуске «МС».





ВЕТЕРИНАРНО-САНИТАРНАЯ ЭКСПЕРТИЗА МЯСА ДИКИХ ЖИВОТНЫХ И ПЕРНАТОЙ ДИЧИ

Предзабойное исследование охотничьих вольных животных невозможно, поэтому это важное направление ветеринарно-санитарной экспертизы выпадает. Некоторой компенсацией может служить знание эпизоотического состояния местности, потому что обнаруженные инфекционные и инвазионные заболевания домашних животных наблюдаются и среди диких. Но следует заметить, что мясо и другие продукты охотничьей добычи подлежат обязательной ветеринарно-санитарной экспертизе.

Разделку туш диких животных и ветеринарно-санитарную экспертизу мяса нужно совершать на приборах в охотничьих хозяйствах на специально оборудованных пунктах (площадках). Туши добытых животных необходимо доставлять на эти пункты не позже двух часов с момента их отстрела. При невозможности доставки в указанный срок разделку туш и удаление внутренних органов проводят на месте их добычи, в случае добычи отдельными охотниками - в государственных лабораториях ветеринарной медицины. При доставке для реализации на рынке владелец мяса должен подать вместе с продуктами забоя разрешение на добычу охотничьих животных, ветеринарное свидетельство (форма №2), а в пределах района — ветеринарную справку. При ветеринарно-санитарном обследовании туш диких животных должна быть снята шкура и удалены внутренние органы. Пер-

натую дичь нужно доставлять для осмотра с перьями и потрошённую.

Для осмотра вместе с тушей (тушкой) должны быть доставлены голова и внутренние органы (селезенка, печень, сердце, легкие и почки). Боровую дичь, замороженную зимой, разрешается предъявлять для ветеринарно-санитарной экспертизы в непотрошеном виде.

Порядок разделки туш добытых животных не имеет существенных отличий от разделки домашних животных.

Ветеринарно-санитарная экспертиза туш и органов диких животных, птицы такая же, как и при исследовании продуктов забоя диких животных и домашней птицы: туши и органы лосей, оленей осматривают так же, как и продукты забоя большого рогатого скота. Осмотр мяса и внутренних органов косуль аналогичен осмотру продуктов забоя овец и коз; осмотр туш и органов диного кабана - осмотру продуктов забоя свиней. Осмотр тушек и органов зайцев проводят так же, как и тушек кролей. Пернатую дичь осматривают в таком же порядке, как и битую домашнюю птицу, в соответствии с "Правилами предзабойного ветеринарного осмотра животных и ветеринарно-санитарной экспертизы мяса и мясных продуктов" от 07 июня 2002 года №28. При этом обращают внимание на некоторые специфические особенности: обескровление туш диких животных и пернатой дичи в сравнении с тушами убойных домашних животных (птицы).



Лимфатические узлы в области огнестрельных ран — темно-красного цвета. У животных, которые длительное время преследовались или были загнаны, лимфатические узлы, которые собирают лимфу с конечностей, как правило, увеличены и опухшие.

При ветеринарно-санитарной оценке продуктов забоя диких животных и пернатой дичи решающими являются время и способ добычи. Если смерть животного наступила в результате отстрела, то мясо в еду допускают без ограничений. Если после огнестрельного ранения смерть животного наступила не сразу, а после длительного преследования, а также при удалении внутренних органов после двух часов с момента отстрела, то продукты забоя используют после результатов микробиологического и биологического исследований.

У добытых животных имеется характерное раневое отверстие: ткань вокруг раны инфильтрована кровью.

Поверхностные сосуды значительно наполнены кровью, просачивание кровью сосудных тканей раневого канала указывают на длительность преследования животного во время охоты.

Плохое обескровливание мяса обуславливает его повышенную влажность, создает условия для быстрого развития микрофлоры, которое снижает сроки сохранения мяса. Большое значение имеют определения качества разделывания и запах туши. В случаях повреждения желудочно-кишечного тракта при отстреле в области живота появляется запах содержимого желудочно-кишечного тракта.

Для санитарной оценки качества мяса охотничьих животных очень важно исследование лимфоузлов, их топография в тушах и органах незначительно отличается от топографии лимфоузлов домашних животных. Лимфоузлы, сквозь которые проходит лимфа из огнестрельных ран, темно-красного цвета. По состоянию лимфоузлов в ряде случаев можно определить наличие хронических инфекционных болезней.

Туши лосей, оленей, кабанов, косуль обязательно исследуют на цистицеркоз. Мясо и продукты забоя диких кабанов, барсуков и других хищных и всеядных животных подлежат обязательному исследованию на трихинеллез.

Микробиологическое исследование продуктов забоя диких животных и пернатой дичи проводят в случаях: подозрение на инфекцион-

ные болезни, отравление, заболевание желудочно-кишечного тракта, органов дыхания, наличия воспалительных процессов в органах и тканях, абсцессах, множественных ран и переломов костей, при сомнительной степени свежести мяса, удаления кишечника после двух часов с момента забоя, а также мяса. Порядок использования мяса и других продуктов забоя определяют по результатам микробиологического и биохимического исследований.

Внутренние органы туш, в которых желудочно-кишечный тракт удален после двухчасового срока добычи животного (дичи), утилизируют или направляют на корм зверям, а туши исследуют в зависимости от результатов микробиологических исследований.

Туши и внутренние органы диких животных и пернатой дичи утилизируют в случае наличия несвойственного для мяса запаха, многочисленных ран и переломов костей, гематом, если невозможно провести зачистку и удаление пораженных частей туши, истощение (гидремия, атрофия мышц), и дистрофические изменения мускулатуры, наличие признаков глинистого распада, гибели от электричества (молнии), гибели от удушья, гибели при столкновении с транспортными средствами, в том числе с признаками ранений. Для определения степени свежести мяса диких животных используют комплекс действующих методов исследований.

Жиры диких животных (топленые) допускают к ветеринарно-санитарной экспертизе при наличии соответствующих ветеринарных документов установленного образца, подтверждающих его видовое происхождение с указанием места и времени добычи. В необходимых случаях владелец жира должен предоставить лицензию (разрешение на отстрел). Видовую принадлежность и качество жира определяют по органолептическим и физико-химическим показателям. Жиры несвежие в пищевых целях не используют, а утилизируют.

Санитарную обработку забойного пункта (площадку), инвентаря и транспортных средств проводят в соответствии с нормативно-правовым актом под ветеринарно-санитарным присмотром и контролем специалистов государственного учреждения ветеринарной службы. Помните, береженого Бог бережет.



СМАЧНА СТРАВА – ГІДНЕ ЗАВЕРШЕННЯ ПОЛЮВАННЯ.

Полювання – чоловіче заняття, і жінкам там не місце. Але хто ж займеться трофеями? Ось тут на виручку прийде кулінарна книга мисливця.

Не обов'язково бути професійним кухарем, щоб вміти смачно готувати. Для цього потрібно просто мати під рукою перевірений рецепт приготування смачних страв. Незабаром на прилавках книжкових магазинів України може з'явитися нова книга кулінарних рецептів. Головна незвичайність її полягає в тому, що сам автор – мисливець і присвятив її перевіреним рецептам з дичини.

Анатолій Павлович Токайчук із Вінниці зібрав близько тисячі найпопулярніших рецептів приготування різноманітних страв з дичини: від повсякденних до екзотичних. Рецепти – доступні і зрозумілі, а пропонувані страви, можна приготувати і в польових умовах. Сам автор книги розповідає, що він з раннього дитинства вміє готувати.

– Ще будучи хлопчиськом, я допомагав мамі готувати. А коли став полювати, то мої пізнання в кулінарії дуже знадобилися, – розповідає Анатолій Павлович. Адже коли збираються мисливці, вони не тільки смажать шашлик, але і готують різні страви на багатті. Кожен мисливець завжди хоче здивувати своїх товаришів, нагодувати їх смачною стравою з дичини. У мене теж є улюблені страви, які я постійно готую на полюванні.

Мисливці часто сперечаються, що смачніше – м'ясо фазана чи дикої качки, м'ясо лося чи кабана? Анатолій Павлович каже, що смак страви залежить від його приготування, а страва з власної здобичі завжди здається смачнішою, ніж з м'яса, купленого в магазині. Традиційно вважається делікатесним м'ясо

бекасів, дупелів і вальдшнепів. Відмінні смакові якості має м'ясо пернатої дичини курячих порід (перепелів, куріпок, фазанів). Високо цінується м'ясо зайців, недарма старі кухарі називали «зайчиком» кращий шматок яловичої вирізки. Серед диких копитних тварин за смаковими достоїнствами слід виділити м'ясо косулі та оленя. Крім того, страви з дичини висококалорійні, але і володіють дієтичними якостями.

- Дикі тварини харчуються природними кормами та інстинктивно вибирають найбільш потрібні і корисні з них, - розповідає Анатолій Токайчук. Багато рослин містять корисні речовини, які накопичуються у м'ясі диких тварин. М'ясо дичини висококалорійне, поживне і водночас має дієтичні властивості. Дикі тварини та птахи ведуть рухливий спосіб життя, тому м'ясо їх досить щільне і не особливо жирне.

Анатолій Токайчук - мисливець, із 40-річним стажем. За цей час він зібрав більше тисячі рецептів страв з дичини. Зібравши таку кількість рецептів, Анатолій Павлович вирішив надрукувати книгу. В ній, крім рецептів як приготувати дичину і птицю, будуть корисні поради про властивість м'яса і про те, як це м'ясо зберегти на тривалий час. Книга буде корисною для мисливців-початківців і господарям, адже в ній будуть зібрані рецепти приготування страв з

усіх мисливських видів птиці і дичини.

- Кілька років тому, у мене виникла ідея зібрати рецепти мисливців і видати книгу. Більшість мисливців ділилися своїми рецептами, розкривали свої секрети кулінарної майстерності. Зібралось дуже багато рецептів, навіть не на одну книгу. Рецепти будуть спеціально підібрані так, щоб людина з будь-якими кулінарними навиками могла би приготувати. У стравах з дичини повинен бути специфічний гіркувато-солодкий присмак. До страв додають дикі плоди і ягоди, цукор. Звичайно, страви з дичини можна приготувати так, як і страви з домашньої птиці. Але навряд чи буде звучати похвалою, якщо кулінару скажуть, що приготовлена качка смаком нагадує домашню.

Однак слід пам'ятати, що смак страви визначається в першу чергу якістю м'яса і правильним режимом приготування. Різні спеції та приправи лише надають блюду своєрідність і колорит. Звичайно, безпосередньо на полюванні, в похідних умовах приготування страв з дичини може бути більш простим.

Анатолій Павлович Токайчук із читачами "Мисливських собак" поділився рецептами приготування перепілок і смачних страв із кабана.



Перепілка по-вінницькі

6 перепілок, 0,5 стакану сухарів, 200 г вершкового масла, 200 г яловичини, 200 г сала, 100 г шинки, 2 стакани бульйону, 2 цибулини, кріп, петрушка.

Перепілки випатрати, вимити, посипати сіллю, сухарями та прянощами і укласти вниз головами в каструлю. Дно якої заздалегідь викласти дрібно порубаною сирого шинкою, скибочками сала й добре вибитою яловичиною; покласти сюди ж цибулю і зелень. Каструлю ставлять на вугілля і закривають кришкою, на яку насилають гаряче вугілля. При подачі на стіл перепілки викласти на блюдо і полити м'ясним бульйоном, згуценим мукою.

Рулет з м'яса кабана

Вилежане м'ясо вимити, відокремити від кісток, розрізати у вигляді великої скиби. Відбити, посолити, збризнути коньяком або ромом, покласти в миску і залити червоним вином. Прикривши миску кришкою, поставити в холодильник на 2-4 години. Приготувати начинку: обрізане м'ясо пропустити через м'ясорубку разом з копченим салом, рогаляками і ріпчастою цибулею. Додати дрібно нарізані білі гриби або шампінйони. Суміш ретельно вимісити, посолити, влити вершки, білок і посипати прянощами.

М'ясо змастити начинкою, скрутити в рулет, перев'язати ниткою, посолити, обвалити в муці і обсмажити на жиру. Потім покласти нарізані цибулю і моркву, лавровий лист, влити маринад і запекти в духовці, при необхідності доливаючи небагато води. М'який рулет виїняти, видалити лавровий лист, сік з овочами протерти через сито, додати чайну ложку желе із смородини або варива. Рулет нарізати на порції і полити соусом. Подавати із здобними булочками, кнедликами, картоплею, рисом або з хлібом і компотом асорті.

На 1 - 1,2 кг м'яса (частина, лопатки, і окіст) - 100 г жиру (сало, смалець і т. п.), по 1 цибулині і моркві, 2 ст. ложки рому або коньяку, 1 стакан сухого вина, 2 ст. ложки муки, 1 лавровий лист, 1 чайну ложку варення з шипшини, брусниці або желе з сиріої чорної смородини. Для начинки - 250 г обрізків м'яса кабана (можна і менше), 250 г копченої грудинки, 2 рогаляки, 1 цибулину, 100 г свіжих білих грибів або шампінйонів, 2 ст. ложки вершків, 1 білок і на кінчику ножа прянощів для паштету (мелений чорний перець, гвоздика, імбир, духмяний перець, мускатний цвіт і мускатний горіх, майоран (Співвідношення прянощів в суміші для паштету має бути, наступним-1 1/3 г. меленого чорного перцю, 1 г меленого запашного перцю, 3 г гвоздики, 1/2 г імбиру, 3 г мускатного горіха, пі 1/2 г мускатного цвіту і майорану, 1 подрібнений лавровий лист).



Хребет кабана смажений

З вилежаного м'яса зрізати жир, ретельно натерти сумішшю солі, чорного перцю, тмину і ягід ялівцю. Обсмажити на маслі до утворення золотисто-коричневої скоринки, періодично змащуючи сумішшю житньої горілки і гірчиці. Перед подачею на стіл нарізати на порції і посипати зеленню петрушки. Гарнір: смажена картопля, салат з червонокочанної капусти з яблуками.

На 1 - 1,2 кг м'яса (хребтова частина) - 100 г вершкового масла або маргарину, по 1 чайній ложці меленого чорного перцю і меленого тмину, 4 товчених ягід ялівцю, 1/2 станана житньої горілки, 2 ст. ложки гірчиці, 1-2 ст. ложки зелені петрушки.

Перепілка у виноградному соку

8 перепілок, 400 г винограду, 4 ст. л. масла. Підготовлених перепілок підрум'янити на маслі в глибокому посуді. У каструлю з перепілками покласти ягоди винограду і налити небагато віджатого виноградного соку, додати бульйон з дичини, збризнути коньяком і поставити в духовку на 10 хвилин.

**Федерация охотничьего
собаководства Украины
с Днем рождения
поздравляет Виктора
Константиновича
Злыдаря, председателя
Днепропетровского
областного отделения.**

Сегодня Вам мы всей душой желаем
Активно, долго, энергично жить!
И выдержку, и юмор сочетаю,
Как прежде, без проблем руководить.
Пускай здоровье будет безупречно,
И пусть быстрее отправится в полет -
К признанию и к молодости вечной -
Ваш личный, персональный самолет!

**Федерация охотничьего
собаководства
Украины с Днем
рождения поздравляет
Шабранскую Анастасию
Александровну,
оператора ПК
компьютерного отдела.**

Красивую, добрую девушку поздрав-
ляем с праздником. Желаем тебе
здоровья и счастья! Чтобы в жизни и
в работе тебе сопутствовала удача!
Всегда оставайся такой, какая ты есть.
Сколько в тебе положительной энергии
и человеческих достоинств! Твоя инту-
иция и обаяние, делает тебя особенной.
У тебя очень много других замечатель-
ных качеств. Береги все это. Оставайся
всегда таким же душевным человеком!
Пусть жизненные обстоятельства скла-
дываются так, чтобы этот список только
пополнялся. Желаем любви в личной
жизни, карьеры на рабочем месте,
успехов во всех начинаниях. Все цветы
и подарки только в твою честь. С днем
рождения!



**Заказать поздравление в журнале «МС»
можно за тел.: 044-496-41-19**

**Федерация охотничьего
собаководства Украины
с Днем рождения
поздравляет Вячеслава
Александровича Швеца,
члена Правления ДООО
«Охотники регионов».**

Мы поздравляем вас с Днем рождения
и от души желаем не знать в жизни
крутых поворотов, пусть до самого
горизонта вьется светлая дорога, усеян-
ная приятными сюрпризами, удачей и
благополучием! И, безусловно, пусть
в жизни всегда будет место любви, с
помощью которой можно, как известно,
изменить целый мир!

Пусть станет день рожденья вехой
На Вашем жизненном пути.
Чтоб в направлении успеха
Вам беспрепятственно идти!
И чтоб шагали рядом с Вами
Признание, радость и мечта.
Чтоб стали верными друзьями
Для Вас любовь и красота!



**Федерация охотничьего
собаководства
Украины с Днем
рождения поздравляет
Юрия Викторовича
Галаша, председателя
Луганского областного
отделения.**

Желаем, чтоб жизнь никогда не конча-
лась,
Беда и печаль на пути не встречались,
Вечного счастья, хороших друзей,
Успехов, здоровья и солнечных дней!
Пускай душа не знает холода,
Как ясный день, как сад в цвету.
Пусть будет сердце вечно молодым,
Добром венчая доброту!

**Федерация
мисливського
собаківництва України
з Днем народження
вітає Володимира
Миколайовича
Коробчука, голову
Камянець-Подільського
районного осередку.**

Бажаємо щастя і достатку,
Ясного неба і тепла,
В житті Вам згоди й порядку,
Щоб доля світлою була.
В роботі – успіхів, везіння,
У справах – вічного горіння!
Від душі любові вам бажаємо
І хай Вам Господь Бог допомагає.

**Федерация охотничьего
собаководства Украины
с Днем рождения
поздравляет Кристину
Викторовну Некраш,
эксперта II категории
по норным.**

Пожелаем ни много, ни мало,
Чтобы счастье, как солнце, сияло,
Чтобы жили всегда интересно,
Чтоб работа была, словно песня!
Вам желаем огромного счастья!
Чтоб в душе доброта не угасла!
И чтоб сердце любовью пылало
Много лет! Разве этого мало?!

**Федерация
мисливського
собаківництва України з
Днем народження вітає
Ярослава Андрійовича
Рогоцького, голову
Львівського обласного
осередку.**

Хай ладиться скрізь: на роботі, в родині,
Щоб радісний настрій у серці не згас,
Все світле, гарне, що треба людині,
Нехай неодмінно приходить до Вас!
Хай щастя приходить і ллється рікою,
Хай горе обходить завжди стороною,
Хай доля дарує Вам довгі літа,
А в серці завжди хай живе доброта!

ПРОДАЮТЬСЯ цуценята ягдтер'ера від елітно-чемпіонської лінії.
м. Київ 067-598-24-38, Борис Миколайович Гуцалюк

Продаються 2 щенка (кобели) английского сеттера. Щенкам 2 месяца. Родители: мать «Нина-2», вл. Стукалин А.В., отец «Рембо», вл. Пастушко В. 095-538-32-49 – Александр Владимирович Стукалин, Крым.

В питомнике vom Gehrenberg 04.04.2012 родились щенки дратхаара.

Первый помет: 4 кобеля от матери Biene vom Gehrenberg, отца Eiko III von den Wissower Klinken. Оба успешно прошли Hegewald.

Второй помет: 3 суки от матери Wicky vom Gehrenberg, которая успешно прошла испытания VJP, HZP, VGP. Отец: Ingo vom Karpellenhof, успешно прошел Hegewald.

Обращаться: Оскар Брюггер - Oskar. Bruggger@t-online.de

ПРОДАЮТСЯ щенки породы легавых – дратхаар от рабочих родителей (элитные бабушки и дедушки).
г. Днепропетровск 050-320-89-33, Николай Иванович Хмара

Продаются щенки ягдтерьера от рабочих родителей. 050-833-65-95 – Александр Николаевич, г. Алчевск, Луганская обл.

Продается кобель немецкий дратхаар (8 месяцев) от элитных родителей. Собака поставлен на полевую дичь. 067-369-99-45 Эрик Севастьянов, Винница.

Продаются щенки ЗСЛ от рабочих родителей: отец "Гай", вл.Николов М.П., мать "Ветка", вл.Николов М.П. 0675091040 - Михаил Петрович Николов, Киев

Продаются щенки русско-пегой гончей от рабочих, дипломированных родителей с оценкой экстерьера "отлично". Дата рождения щенков - 15.06.2012 г. Звоните - 067-252-07-90 Сергей Иванович Галабин, г.Тулчин, Винницкая обл.

Продаются щенки эпаньол-бретон от рабочих титулованных производителей. Тел.: 0672349372, 0963079907, г.Киев

Продам цуценят англо-руса, царський. А також цуценят російського гончака від дипломованих собак, з відмінним родоводом. 0676624974 - Іван Вікторович Гудзь, м. Бершадь, Вінницька обл..

Продаются цуценята дратхаара від робочих, дипломованих батьків з оцінкою екстер'єру «відмінно». 0673459009 – Олександр, Вінниця.

Информационный портал для охотников Украины Восточного региона. «Донецкий охотник» - форум для настоящих мужчин. www.ohotnik.dp.ua

Продаются щенки дратхаара: 2 кобеля, 9 сук. Дата рождения щенков – 26.06.2012 г. Родители щенков: отец Kajo II v.Eikendorf (Хегенвальд, 103 место – 218 баллов), мать: Dina (дипломы III ст. по перепелу, коростелю, фазану, куропатке), оценка экстерьера «отлично». 0674306277 - Станислав, Винница.

Охотник убил большого оленя. На выстрел поспешил лесник и потребовал лицензию. Охотник ответил, что лицензии у него нет. Лесник решил доставить его вместе с убитым оленем в город.

И когда совместными усилиями 200-килограммовая туша была вытащена на дорогу, охотник вдруг воскликнул:

- Фу-ты, черт, ведь я совсем забыл, у меня же есть такая лицензия, вот она!

На охоте:

-Почему ты не стреляешь в этого зайца?
-Ты разве не видишь, как он бежит?! Может, еще бешенный, ну его к черту!

На собрании охотников был задан вопрос представителю общества охраны природы:

- Что делать охотнику, если одно животное, внесенное в Красную книгу, собирается съесть другое животное, тоже внесенное в Красную книгу?.

- Эй, сосед, твоя охотничья собака опять съела мою курицу. По всему огороду перья...
- Соседушка, ты настоящий хозяин. Спасибо, что предупредил! Не буду кормить ее сегодня.

Мужик собрался на охоту, тут жена напрашивается поехать с ним. Ну, он решил взять ее, дал ружье и инструкцию:

- Пойдем в разные стороны, если вдруг подстрелишь лося, сразу беги к нему и сторожи до моего прихода, а если кто подойдет чужой, кричи:
"Это мое, это я подстрелила, иди отсюда!!!"

Поняла?

- Поняла!

Приехали в лес, разошлись в разные стороны, 5-ти минут не прошло, как мужик слышит: "Ба-бах!!!"

Он бегом в ту сторону, выбегает на дорогу, видит: лежит большая туша, над ней жена стоит и мужик какой-то.

Жена:

- Это мой лось, это я подстрелила, а ну иди отсюда!!!

- Да твой, твой, дай только седло сниму...



ВЕРЕСЕНЬ – ЖОВТЕНЬ 2012

Проведення Всеукраїнських та регіональних змагань мисливських собак

Назва заходу	Дата проведення	Організатор, місце проведення
Спанієлі		
Всеукраїнські серед спанієлів по фазану	12-14 жовтня	Правління ФМСУ (м. Миколаїв)
Лягаві		
Регіональний Чемпіонат лягавих по перепілці «Кубок Кисва»	01-02 вересня	Київський міський осередок ФМСУ (тел.: 272-20-11)
Всеукраїнські континентальних лягавих, комплекс (поле, вода)	21-23 вересня	Правління ФМСУ
Всеукраїнські серед лягавих по фазану	03-07 жовтня	Правління ФМСУ (АР Крим)
Норні		
I Спеціалізована Всеукраїнська виставка німецького мисливського тер'єра	27 вересня	Правління ФМСУ (м. Вінниця)
Всеукраїнські серед норних комплекс	27-30 вересня	Правління ФМСУ (м. Вінниця)
Регіональні серед норних (комплекс)	05-07 жовтня	Чернівецький осередок ФМСУ
Тер'єрів по борсуку рангу САСІТ	13-14 жовтня	Правління ФМСУ (м. Харків)
Регіональні серед фокстер'єрів та вельштер'єрів «Англійський Джентльмен» (комплекс)	19-21 жовтня	Дніпропетровський осередок ФМСУ (067-632-61-91)
Лайки		
Всеукраїнські серед лайок (окремо підсадний кабан, ведмідь та борсук)	25-28 жовтня	Правління ФМСУ
Проведення обласних та міжобласних змагань (Можливі зміни. Детальну інформацію уточнюйте в осередках)		
Лайки		
Київські обласні по підсадному борсуку	22-23 вересня	Київський міський осередок ФМСУ (тел.: 272-20-11)
Норові		
Волинські обласні тер'єрів та такс комплекс (МН-Л; МН-Б)	07-08 вересня	Волинське відділення ФМСУ (тел.: 050-438-83-83)
Івано-франківські міжобласні на кубок «Прикарпаття-2012». Меморіал Кабина Б.В. комплекс по лисиці «8» та «П»-подібні нори	15-16 вересня	Івано-Франківське відділення ФМСУ (тел.: 067-946-08-18)
Вінницькі міжобласні на кубок «Вінниця» комплекс по лисиці	15-16 вересня	Вінницьке відділення УТМР колективний член ФМСУ
Львівські міжобласні особисті на кубок «Набуння-2012» комплекс по (лисиця-борсук) «П» - подібна нора	15-16 вересня	Львівське обласне відділення ФМСУ (067-912-62-36)
Волинські обласні тер'єрів та такс по лисиці «8» - подібна нора	15-16 вересня	Волинське обласне відділення ФМСУ (тел.: 050-438-83-83)
Лягаві		
Харківські комплекс	08-09 вересня	Харківське відділення ФМСУ (тел.: 066-765-06-91)
Хмельницькі обласні по перепілці	08-09 вересня	Хмельницький обласний клуб «Поділля» (тел.: 067-745-94-31)
Одеські по перепелу «Ярмарка амбіцій»	08-09 вересня	СОС ЮРО ОВОР ВС України Вишутін Л.М.
Донецькі обласні по перепелу на кубок «Бочарова»	14-16 вересня	Донецьке обласне відділення ФМСУ (тел.: 050-585-58-04)
Спанієлі		
Міжрегіональні клубу на перехідний кубок «Кубок сезону» по польовій дичині	13-16 вересня	РКП «Російський мисливський спанієль» (тел.: 067-514-56-37)
Всі породи (окрім спанієлів)		
Львівські міжобласні по підсадному борсуку та підсадному кабану	29-30 вересня	Львівське обласне відділення ФМСУ (067-912-62-36)



ФЕДЕРАЦІЯ МИСЛИВСЬКОГО СОБАКІВНИЦТВА УКРАЇНИ

Основною метою діяльності Федерації мисливського собаківництва України є сприяння розвитку мисливського собаківництва в Україні, збереженню та покращенню генофонду чистопородних мисливських собак, як національного здобутку, шляхом їх племінного розведення на науковій основі, нормативне забезпечення мисливського собаківництва, участь в кінологічній роботі на державному рівні.

www.fmsu.org - На сайті Федерації мисливського собаківництва України ви зможете прочитати останні новини в галузі мисливського собаківництва, дізнатись про план проведення та результати виставок та чемпіонатів, а також ознайомитися із наказами та положеннями виставок і чемпіонатів.

Контактна інформація:

Адреса: вул. Верховинна, 36 а, м. Київ, 03115

Тел./факс: +38 044 **496 41 19**

E-mail: fmsu.office@gmail.com – загальні питання
dokument@fmsu.org – скарги, пропозиції щодо роботи ФМСУ
press@fmsu.org – журнал «Мисливські собаки».

27 ВЕРЕСНЯ 2012 року - I спеціалізована Всеукраїнська виставка
німецьких мисливських тер'єрів рангу САС
28-30 ВЕРЕСНЯ 2012 року - Всеукраїнські змагання
серед норних (комплекс)



"БАВАРИЯ КЛЯЙН ЯГЕР"
ВЛ. СЕРЕДЮК О.Н.